

# Observatoire des violences faites aux femmes

---

RÉGION PAYS DE LA LOIRE

2019

# Sommaire :

---

<b>Introduction :</b> .....	<b>3</b>
<b>Les chiffres du 3919 :</b> .....	<b>5</b>
<b>Synthèse régionale :</b> .....	<b>6</b>
<b>Département de la Loire-Atlantique (44) :</b> .....	<b>11</b>
Solidarité Femmes Loire-Atlantique : .....	11
Maison de la Veille Sociale (SIAO 44) : .....	13
CIDFF Loire-Atlantique / Nantes : .....	15
CIDFF Loire-Atlantique / Bassin Nazairien : .....	17
Planning Familial 44 : .....	19
France Victimes 44 : .....	20
Prévenir et réparer 44 : .....	20
Sos Inceste, Pour Revivre 44 : .....	21
Solidarité Estuaire Saint-Nazaire 44 : .....	22
Gendarmerie 44 : .....	24
Police 44 : .....	24
<b>Département du Maine-et-Loire (49) :</b> .....	<b>25</b>
SOS Femmes 49 : .....	25
CIDFF Maine et Loire 49 : .....	27
Le Planning Familial 49 : .....	28
Le SIAO 49 : .....	29
Gendarmerie 49 : .....	31
Police 49 : .....	31

<b>Département de la Mayenne (53) :</b>	<b>32</b>
CITAD'ELLE 53 :	32
CIDFF 53 :	33
ADAVIP 53 :	34
Gendarmerie 53 :	36
Police 53 :	36
<b>Département de la Sarthe (72) :</b>	<b>37</b>
SOS Femmes 72 :	37
CIDFF 72 :	39
France Victimes 72 :	41
SIAO 72 :	42
Planning Familial 72 :	43
Gendarmerie 72 :	44
Police 72 :	45
Etude des violences sexuelles par la Police et Gendarmerie 72 :	46
<b>Département de la Vendée (85) :</b>	<b>47</b>
SOS Femmes Vendée :	47
CIDFF 85 :	49
Planning Familial 85 :	50
France victimes 85 :	51
Gendarmerie 85 :	52
Police 85 :	52
<b>Conclusion :</b>	<b>53</b>

# Introduction

---

En juillet 2014, la France a ratifié la convention du conseil de l'Europe sur la prévention et la lutte contre les violences à l'égard des femmes et la violence domestique. Cette convention, dite convention d'Istanbul, érige des standards minima en matière de prévention, de protection des victimes et de poursuites des auteurs. Le terme « violences à l'égard des femmes » doit être compris comme une violation des droits de l'homme et une forme de discrimination à l'égard des femmes, et désigne tous les actes de violences fondés sur le genre qui entraînent ou sont susceptibles d'entraîner pour les femmes, des dommages ou souffrances de nature physique, sexuelle, psychologique ou économique, y compris la menace de se livrer à de tels actes, la contrainte ou la privation arbitraire de liberté, que ce soit dans la vie publique ou dans la vie privée.

---

**Grâce au soutien du Conseil Régional et de l'Etat, Direction régionale aux droits des femmes et à l'égalité, l'Union Régionale Solidarité Femmes produit chaque année un rapport d'observatoire sur les violences faites aux femmes en Pays de la Loire. Cette année ce rapport est complété par une étude sur les jeunes de moins de 25 ans pour la Région.**

**17162** situations ont été traitées par les différentes associations ou structures qui luttent contre les violences faites aux femmes. (15031 situations en 2017)

Les structures qui ont participé sont identiques à l'année précédente, à savoir :

Les structures luttant contre ces violences sur l'ensemble du territoire ligérien : les associations membres de l'URSF, la Fédération Régionale des CIDFF, la Fédération Régionale du Planning Familial, les associations France Victimes, les lieux d'Accueil d'Ecoute et d'Orientation (LAEO), la Citadelle association service de Revivre 53, les services intégrés d'Accueil et d'Orientation (SIAO) et la Police et la Gendarmerie.

On peut noter que dans le 44 il y a une structure en moins à savoir la maison de l'Emploi. Dans le 49 il manque l'ADAVEM 49 et l'AAVAS 49 et dans le 72 le SIAO 72 est en plus cette année.

Tous les chiffres des structures sont en hausse, les chiffres de la Gendarmerie sont en augmentation de 43% et les chiffres de la police en hausse de 61,22%, cela ne signifie pas forcément une augmentation des violences mais que les femmes sont plus nombreuses à s'adresser aux services concernés.

Les chiffres du 3919 sont en augmentation de 34,81% pour les pays de la Loire.

Les statistiques présentées dans ce rapport sont uniquement établies à partir des données communiquées par les partenaires. Ce document ne peut pas donner le nombre réel de

femmes victimes de violences en Pays de la Loire, il s'agit d'une connaissance de ces violences au travers des actions des associations et de leur vécu sur le territoire ligérien.

Ce rapport inter départemental analyse les départements un par un et fait état des dynamiques présentes dans ces territoires. On peut constater qu'il existe des disparités entre les départements. Cet état des lieux permet de valoriser ce qui existe et de définir des pistes de progrès.

Par le biais de l'Observatoire nous essayons de relever l'ampleur du phénomène, de rendre visibles les violences, les mécanismes et le parcours des victimes pour dégager des pistes d'actions utiles.

Chaque année l'objectif reste le même : Faire disparaître les violences faites aux femmes.

Nous remercions vivement tous les partenaires pour la transmission de leurs statistiques.



## Les Chiffres du 3919

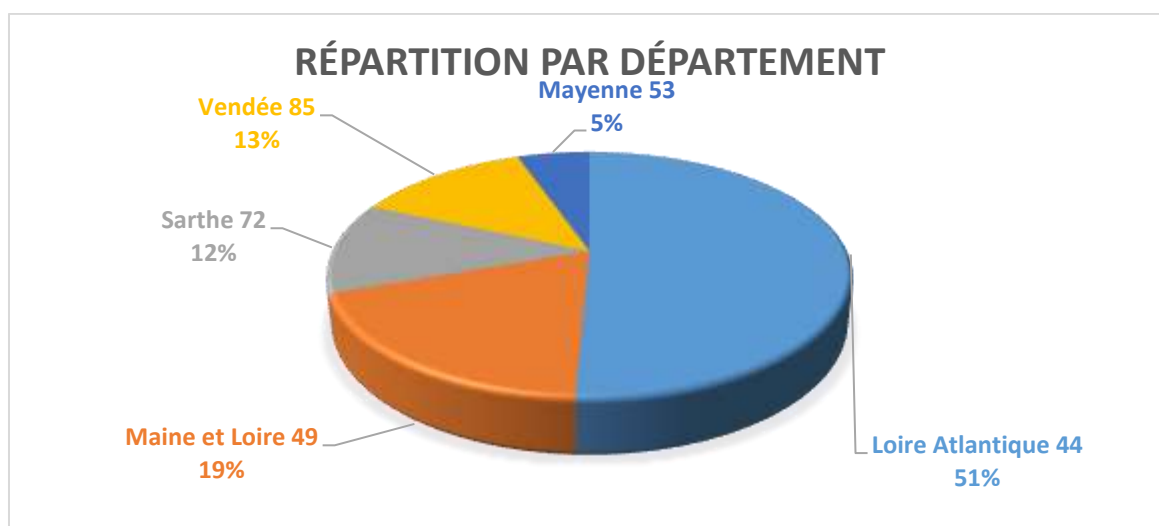
*Appels pris en charge au 3919 pour la région Pays de la Loire en 2018.*

### Nombre d'appels : 1491

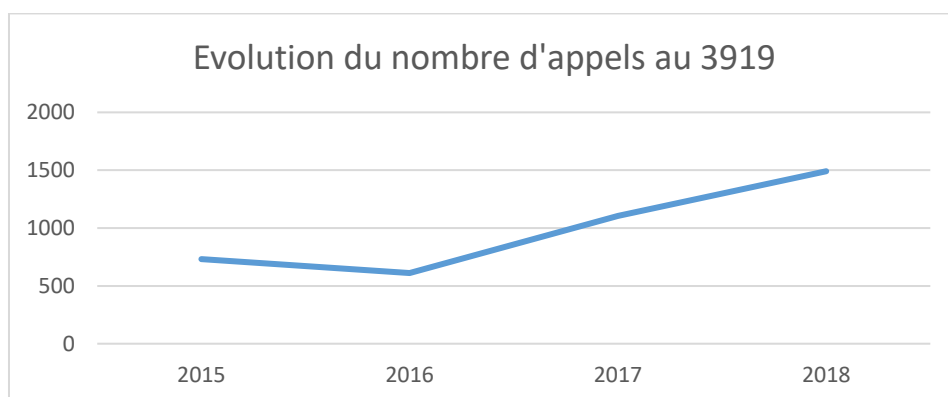
La Région Pays de la Loire **arrive en 8<sup>ème</sup> position** au niveau national. (Il y a d'abord l'Île de France, Auvergne Rhône Alpes, Occitanie, Provence Côte d'Azur, Hauts-de-France, Nouvelle Aquitaine et Grand est).

Ces données correspondent aux appels pris en charge par le 3919 quel que soit le profil de l'appelant et le motif de l'appel.

Les données sont présentées sans distinction du sexe de la victime et de l'auteur. Au total 23 appels concernent des hommes victimes et 7 appels ne précisent pas le sexe de la victime.



En termes d'appels pris en charge sur la plateforme, la région des Pays de la Loire arrive en 8<sup>ème</sup> position (en suivant le nouveau découpage des régions.)



## Synthèse régionale

### Union Régionale Solidarité Femmes des pays de la Loire

	Nombre de femmes accueillies			2018
	2015	2016	2017	
Solidarité Femmes Loire-Atlantique	1 249	1 367	1 295	1255
SOS Femmes 49	329	428	698	603
SOS Femmes Accueil 72	237	317	405	579
SOS Femmes Vendée	595	615	729	768
<b>Total</b>	<b>2410</b>	<b>2727</b>	<b>3127</b>	<b>3205</b>

Citad'elle 53	2016	2017	2018
	124	149	196

### Fédération des CIDFF (Centre d'Information sur les droits des Femmes et Familles).

	Nombre de femmes accueillies		
	2016	2017	2018
CIDFF Loire Atlantique/ Nantes	421	423	394
CIDFF Loire Atlantique/ Saint Nazaire	233	280	282
CIDFF Maine et Loire	410	460	603
CIDFF Mayenne	116	255	167
CIDFF Sarthe	189	241	287
CIDFF Vendée	134	115	229
<b>Total</b>	<b>1503</b>	<b>1774</b>	<b>1962</b>

### Fédération du Planning Familial

	Nombre de femmes accueillies		
	2016	2017	2018
Planning Familial 44	70	96	197
Planning Familial 49	71	116	68
Planning Familial 53	/	/	
Planning Familial 72	119	117	131
Planning Familial 85	32	37	42
<b>Total</b>	<b>292</b>	<b>366</b>	<b>438</b>

## Réseau France Victimes

	Nombre de femmes accueillies		2018
	2016	2017	
ADAVI 44	301	409	1407
Prévenir et Réparer Saint Nazaire	272	245	468
ADAVEM 49	335	250	/
ADAVIP 53	560	284	583
ASAV 72	63	190	589
ADAVIP 85	248	336	236
<b>Total</b>	<b>1779</b>	<b>1714</b>	<b>3283</b>

## LAEO

Lieux d'Accueil, d'Ecoute et d'Orientation

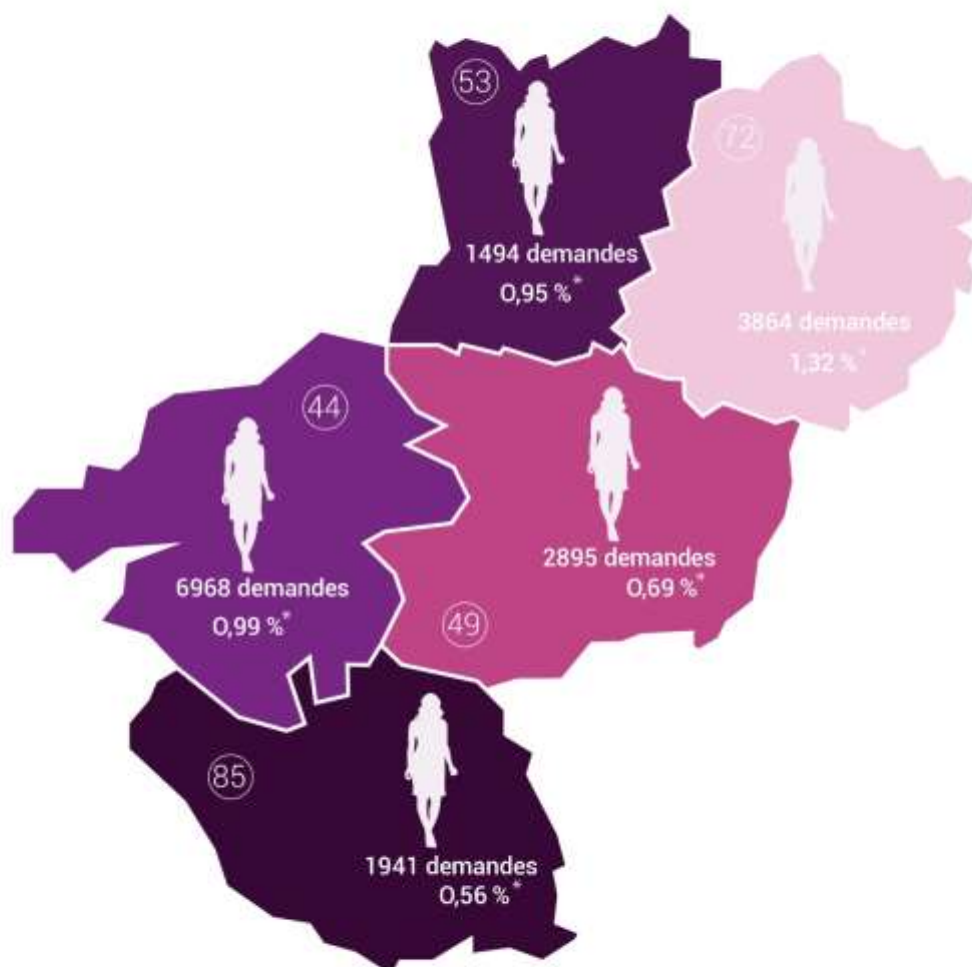
	Nombre de femmes accueillies		2018
	2016	2017	
<b>Violences conjugales</b>			
Maison de l'emploi pour la métropole Nantaise	103	114	/
Solidarité estuaire Saint Nazaire	65	38	55
<b>Violences intrafamiliales</b>			
SOS Inceste, pour revivre 44	/	257	231
<b>Violences intra et extra familiales</b>			
AAVAS - Angers	191	167	/

## SIAO (Service Intégré d'Accueil et d'Orientation)

	Nombres de demandes d'hébergements pour des femmes victimes de violences		2018
	2016	2017	
SIAO 44	105	82	71
SIAO 49	169	225	207
SIAO 53	/	/	/
SIAO 72	46	/	42
SIAO 85	26	/	/



## Répartition départementale 2019



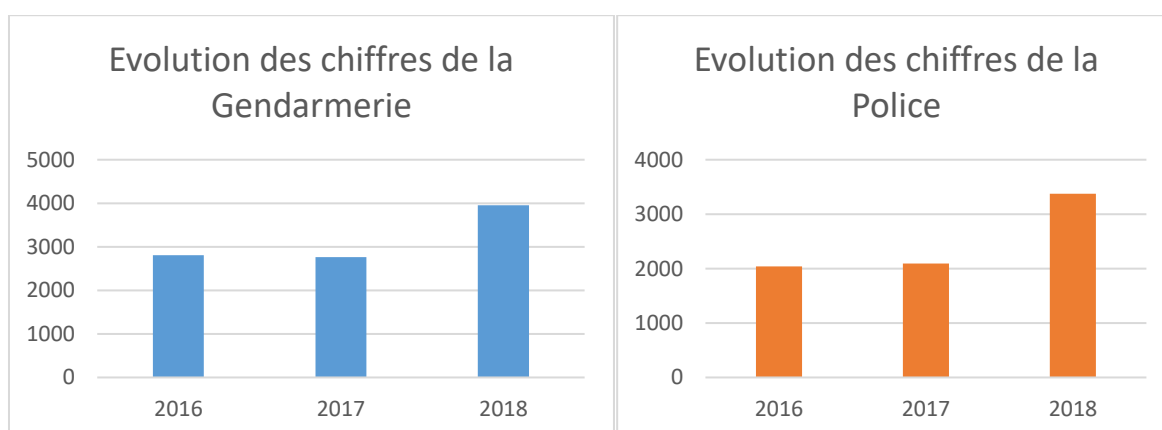
\* Ratio entre le nombre de femmes victimes de violences accueillies par les différentes structures rapporté à la population féminine du département.  
(Attention il s'agit du nombre de situations traitées et non pas du nombre de femmes victimes de violences conjugales.)

## Les chiffres de la Gendarmerie

	Nombres de femmes victimes de violences intrafamiliales		
	2016	2017	2018
Gendarmerie 44	892	905	1437
Gendarmerie 49	480	496	830
Gendarmerie 53	275	260	336
Gendarmerie 72	545	537	878
Gendarmerie 85	615	565	471
Total	2807	2763	3952

## Les chiffres de la Police

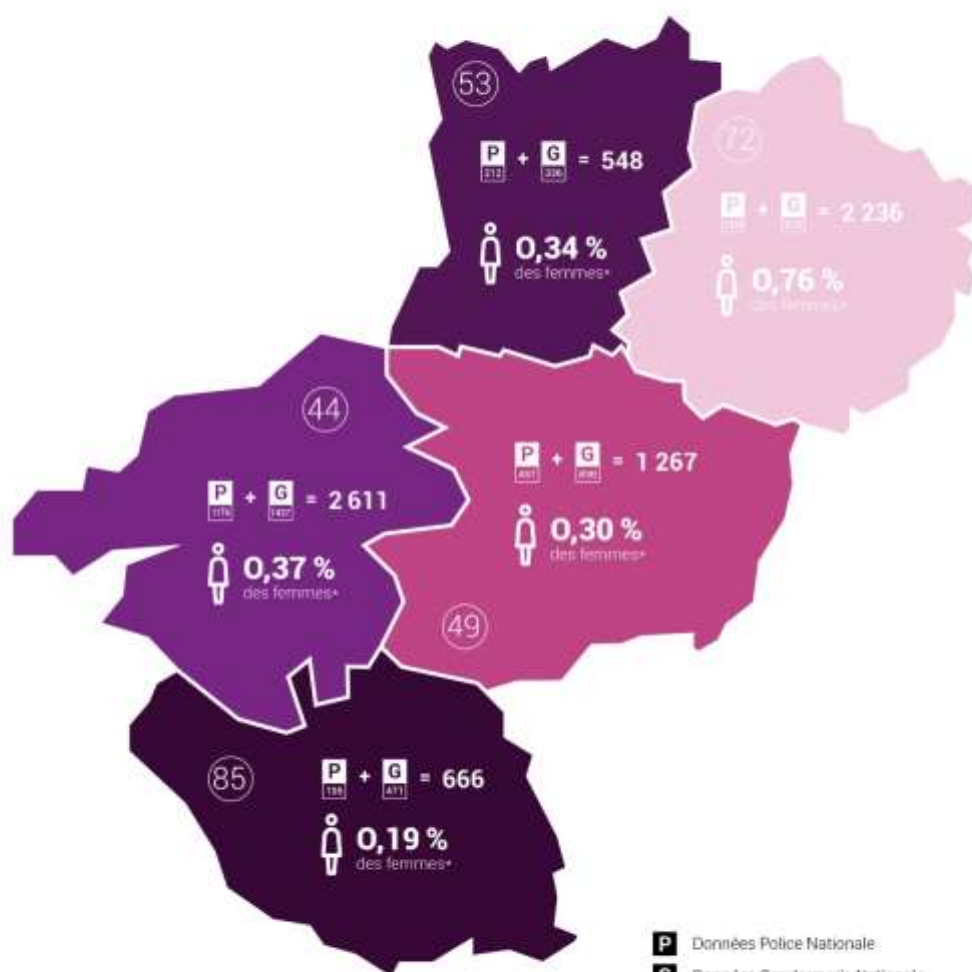
	Nombres de femmes victimes de violences intrafamiliales		
	2016	2017	2018
Police 44	592	620	1174
Police 49	299	492	437
Police 53	121	216	212
Police 72	915	504	1358
Police 85	112	262	195
Total	2039	2094	3376



Les chiffres de la Police et de la gendarmerie sont en augmentation en 2018.

Une hausse de 43% pour la gendarmerie et une hausse de 61,22% pour la Police entre 2017 et 2018.

## Ratio



**P** Données Police Nationale.  
**G** Données Gendarmerie Nationale.

\*Ratio entre le nombre de faits constatés de violences conjugales envers les femmes rapporté à la population féminine du département

## Département de la Loire-Atlantique (44)

Partenaires de l'Observatoire	Nombre de femmes reçues
Solidarité Femmes Loire-Atlantique	1255
Maison de la Veille Sociale (SIAO 44)	71
CIDFF Loire-Atlantique / Nantes	394
CIDFF Loire-Atlantique / Bassin Nazairien	282
Planning Familial 44	197
France Victimes 44	1407
Prévenir et réparer 44	468
Sos Inceste, Pour Revivre 44	231
Solidarité Estuaire Saint-Nazaire	52
Gendarmerie	1437
Police	1174
<b>Total</b>	<b>6998</b>

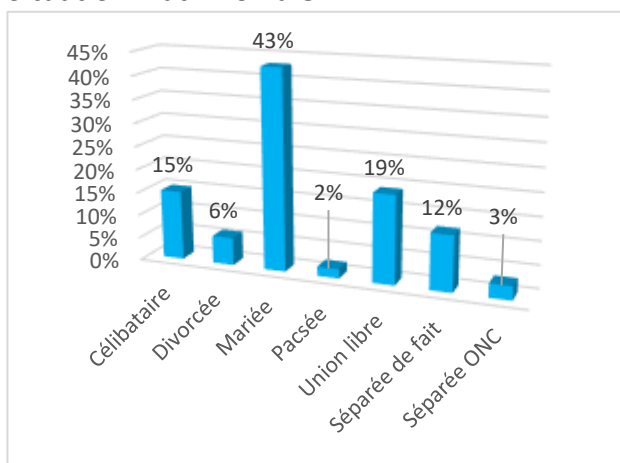
### Solidarité Femmes Loire-Atlantique

1255 femmes ont sollicité l'aide de l'association.

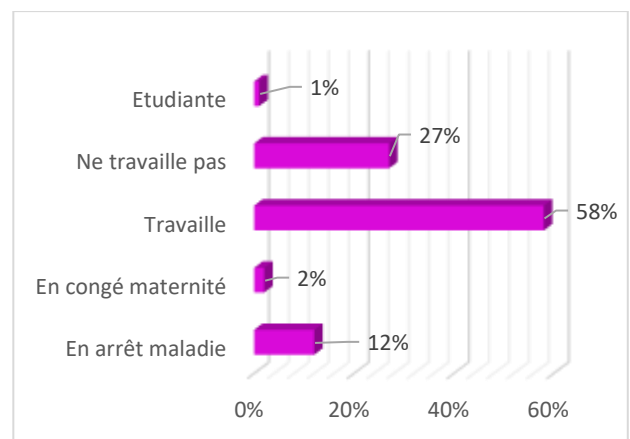
**Dispositif TGD :** Depuis 2015 l'association participe au dispositif TGD et est chargée à la demande du procureur d'évaluer la situation de danger, suite au signalement adressé au parquet.

**En 2018 14 femmes** ont bénéficié d'un TGD, 5 étaient déjà titulaires d'un TGD en 2017, il y a eu 9 nouvelles attributions en 2018.

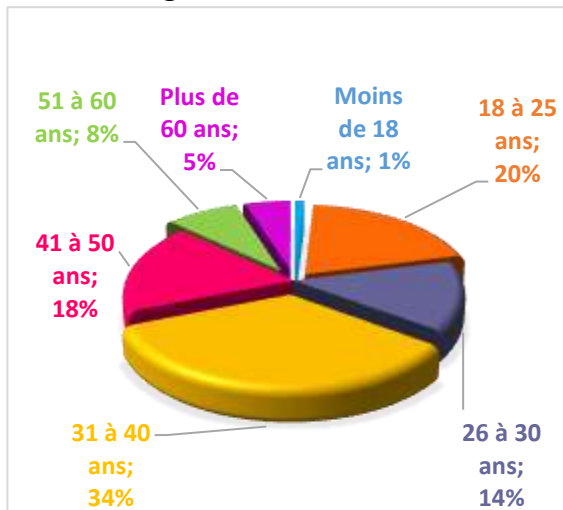
#### Situation matrimoniale



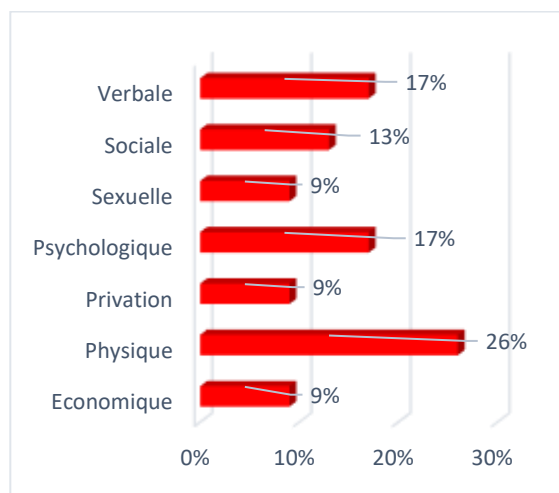
#### Situation professionnelle



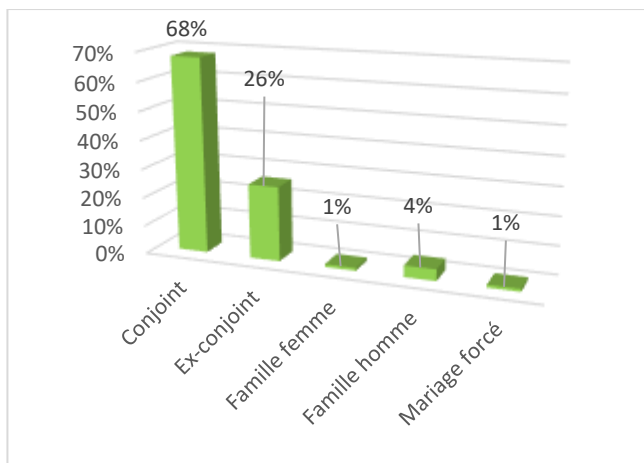
### Tranche d'âge



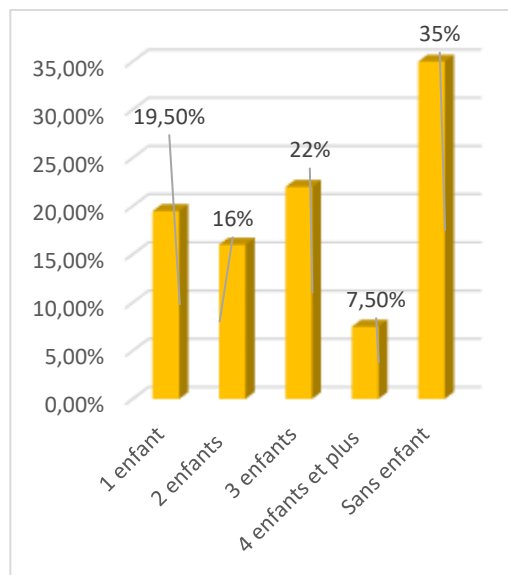
### Typologie des violences



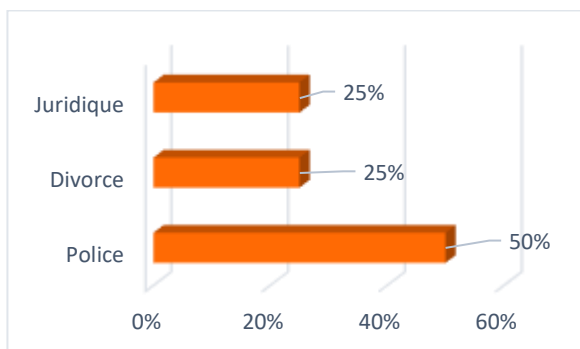
### Auteurs de violences



### Nombre d'enfants



### Les démarches engagées



## Maison de la Veille Sociale (SIAO 44) :

### Précision méthodologique

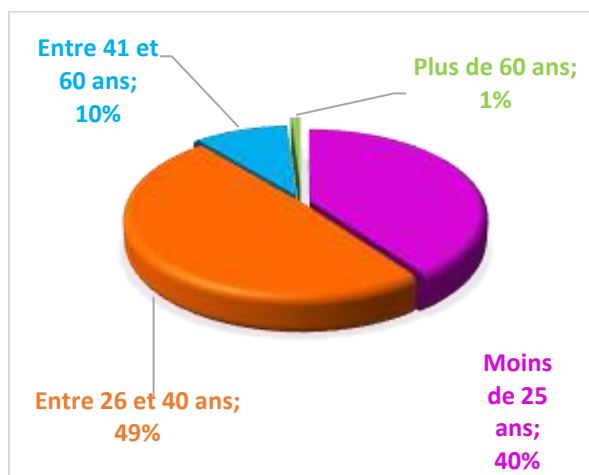
Les données de l'application de gestion des demandes d'hébergement d'urgence, ne permettent pas de savoir précisément qui est victime de violence au sein d'un ménage. Ainsi ne sont inscrites ici que les femmes seules et femmes seules avec enfants.

Voici les données sur les mises à l'abri d'urgence via Solidarité Femmes Loire Atlantique.

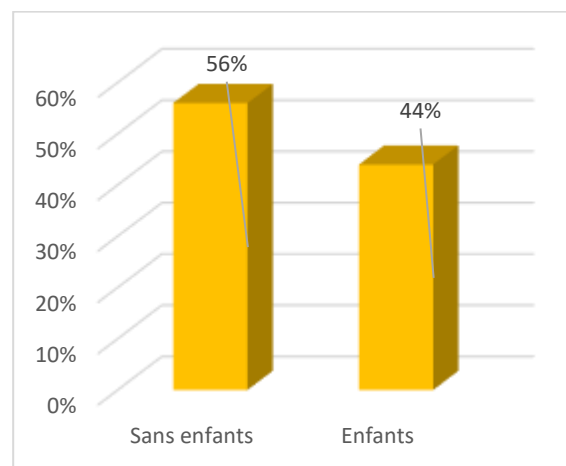
- **Nombre de nouvelles situations de femmes victimes au 115 :**

71 ménages, ce qui représente 138 personnes.

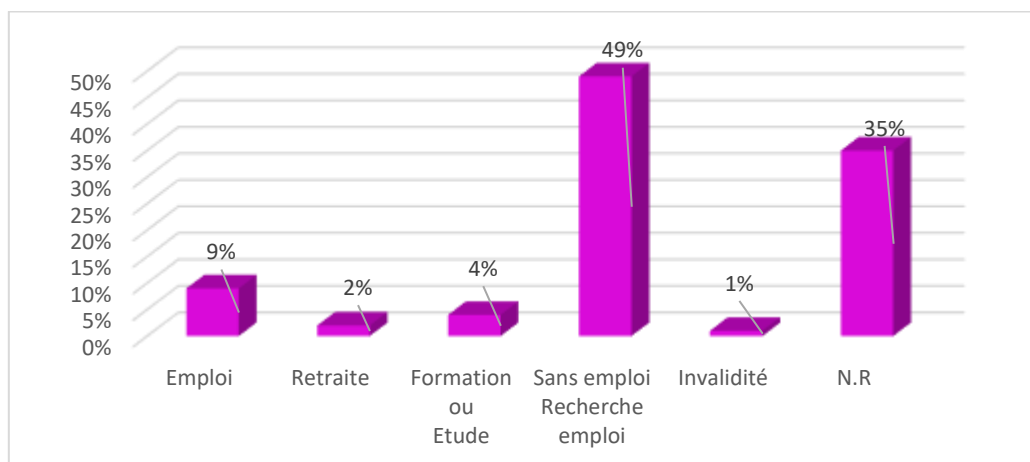
### L'âge des femmes



### Enfants à charge



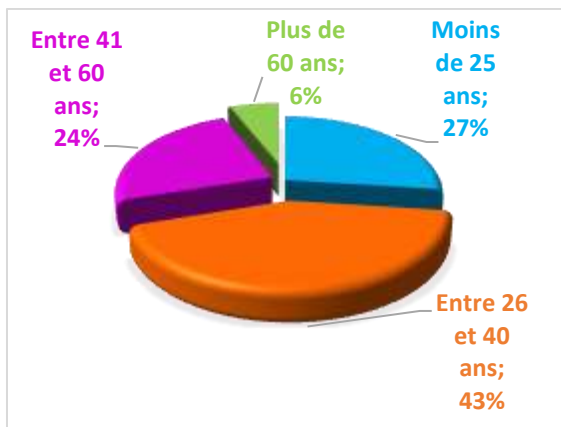
### Situation socio-professionnelle



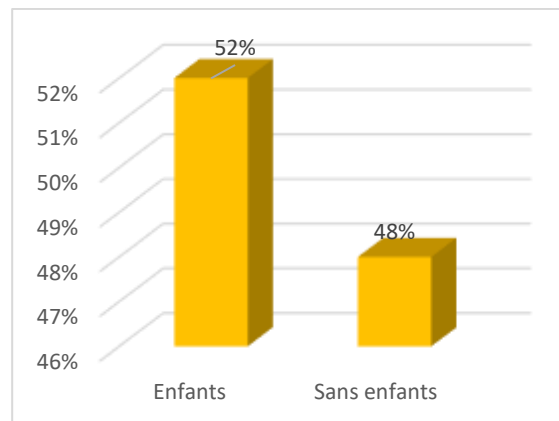
- Les données ci-dessous concernent les informations sur les mises à l'abri via Solidarité Femmes Loire-Atlantique :

33 ménages, 58 personnes.

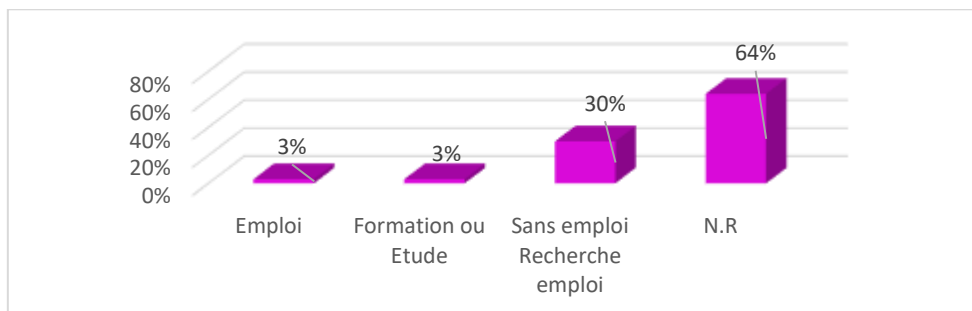
#### L'âge des femmes :



#### Enfants à charge :



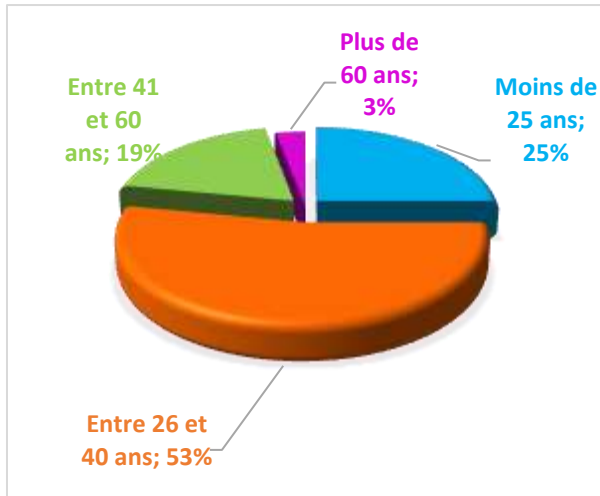
#### Situation professionnelle



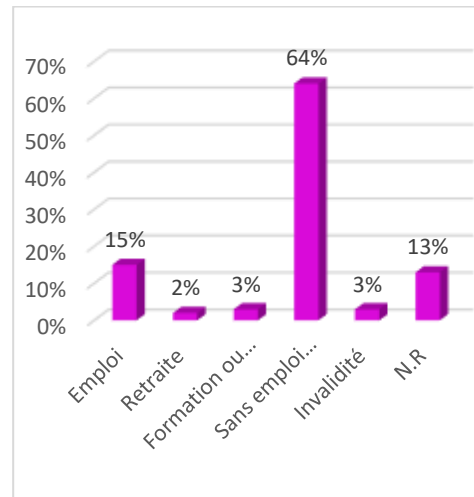
#### 🚦 Dispositif d'hébergement d'insertion, SIAO 44 suite :

Nombre de femmes hébergées : 146

## L'âge des femmes



## Situation professionnelle

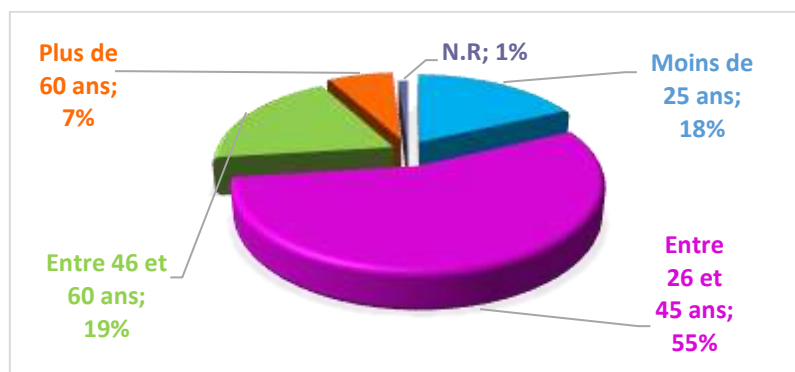


Les femmes sont majoritairement sans enfants pour 55% et majoritairement sans emploi pour 64% donc en situation de précarité.

## CIDFF Loire-Atlantique / Nantes :

**394** femmes accueillies en 2018.

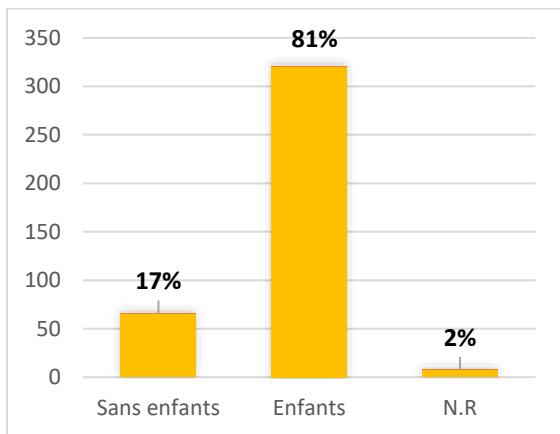
## L'âge des femmes



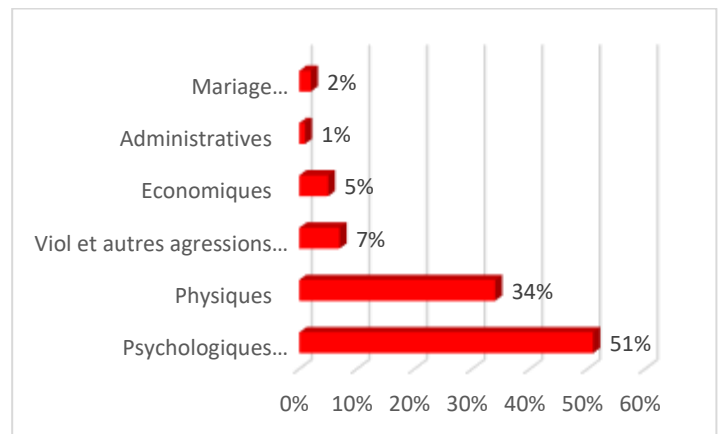
Les moins de 25 ans représentent 18%.



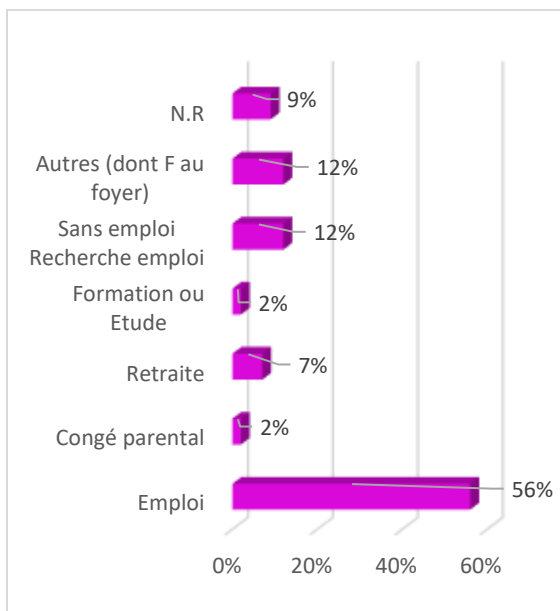
### Enfants à charge



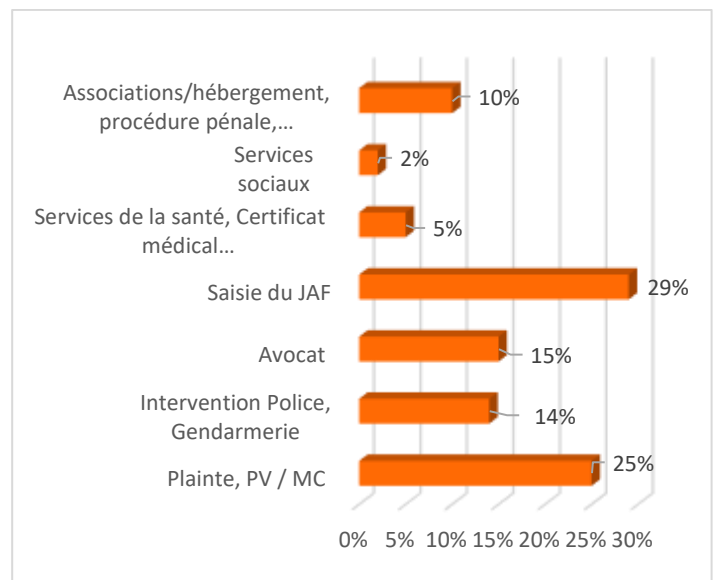
### Typologie des violences



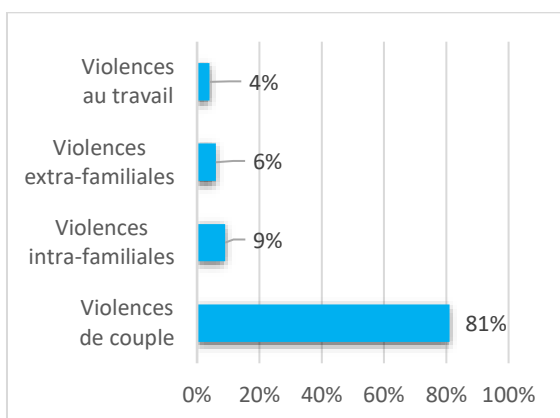
### Situation professionnelle



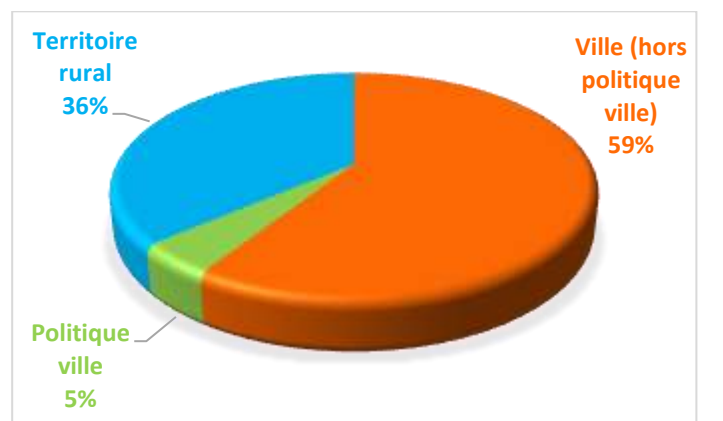
### Démarches engagées



### Le cadre des violences



### Origine géographique



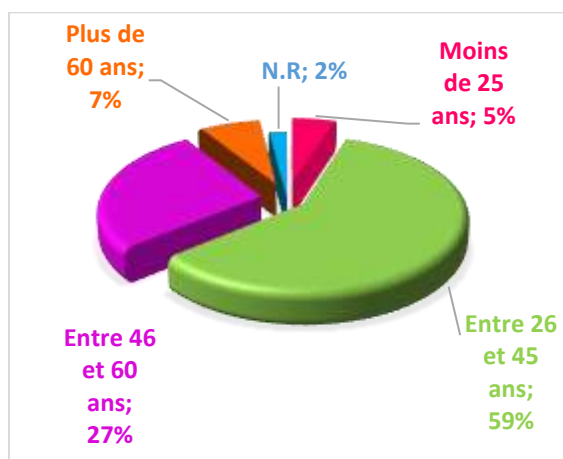
## Commentaires :

Il y a une augmentation de la thématique « violence » sur certains points d'informations, notamment en quartier prioritaire politique de la ville.

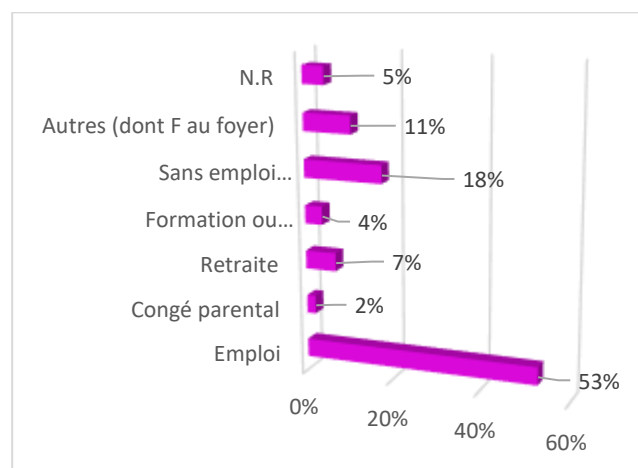
## CIDFF Loire-Atlantique / Bassin Nazairien :

282 femmes victimes de violences accueillies par le CIDFF Loire-Atlantique/Bassin Nazairien.

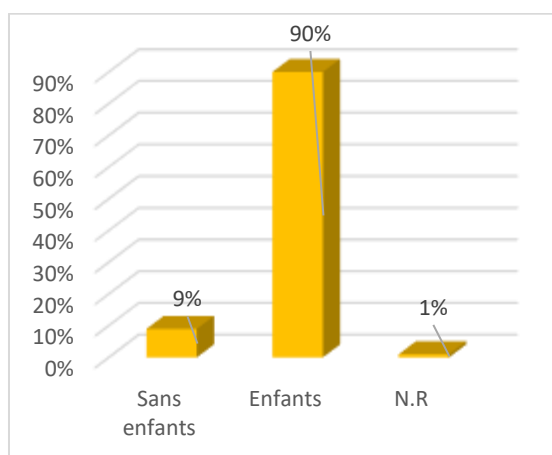
### L'âge des femmes



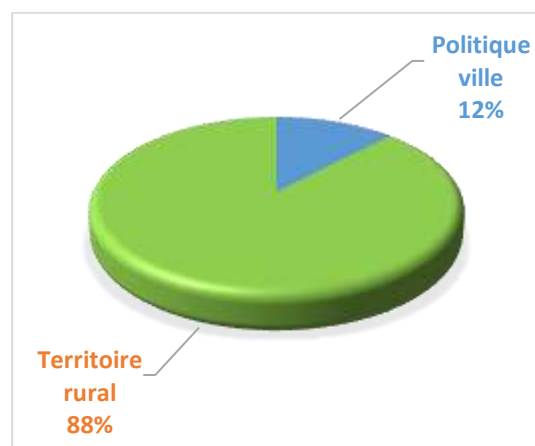
### Situation professionnelle



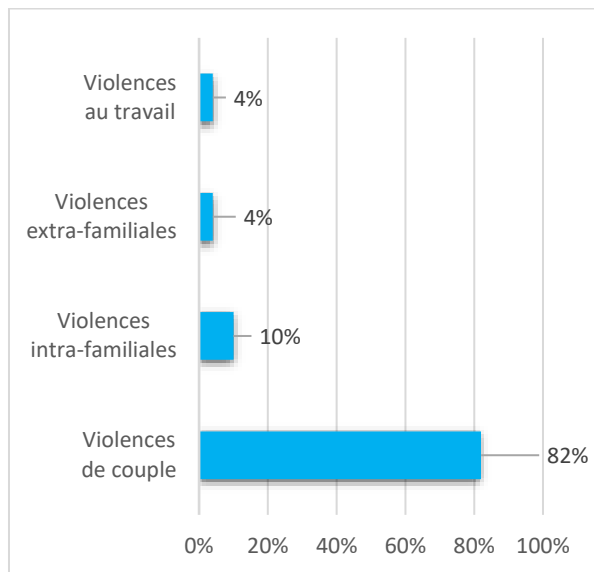
### Enfants à charge



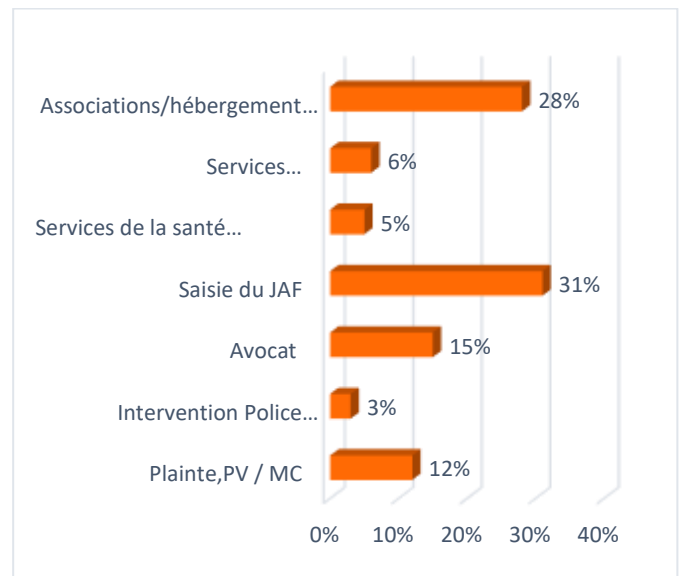
### Origine géographique



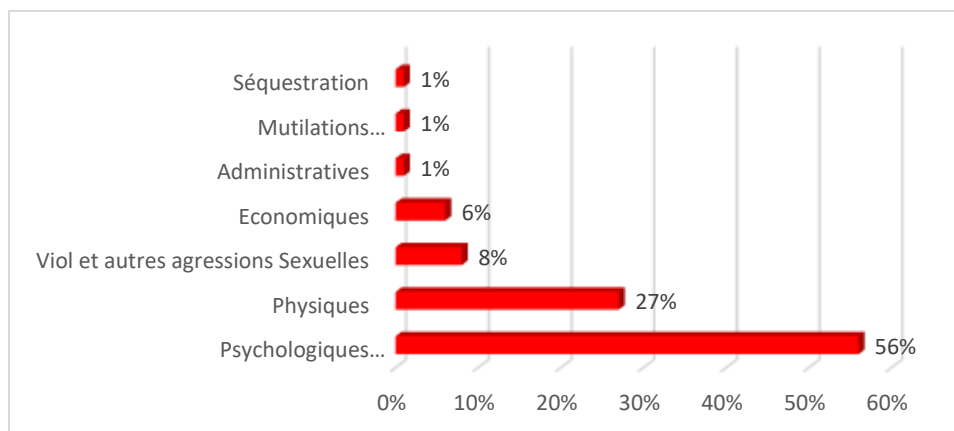
## Le cadre des violences



## Démarches engagées



## Typologie des violences



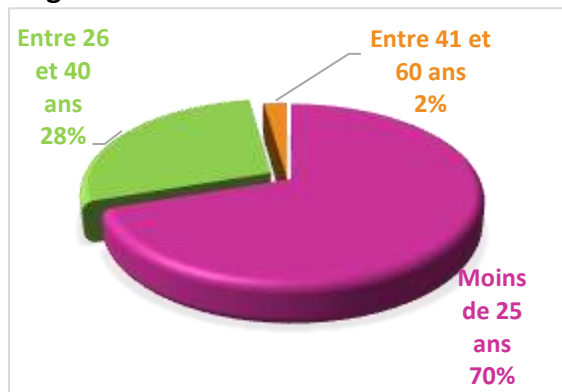
## Commentaires :

Les chiffres sont stables avec une forte sollicitation sur les territoires ruraux et un travail plus important de maillage avec les autres associations (chiffres dans démarches effectuées) en raison de l'absence de référent sur le bassin nazairien.

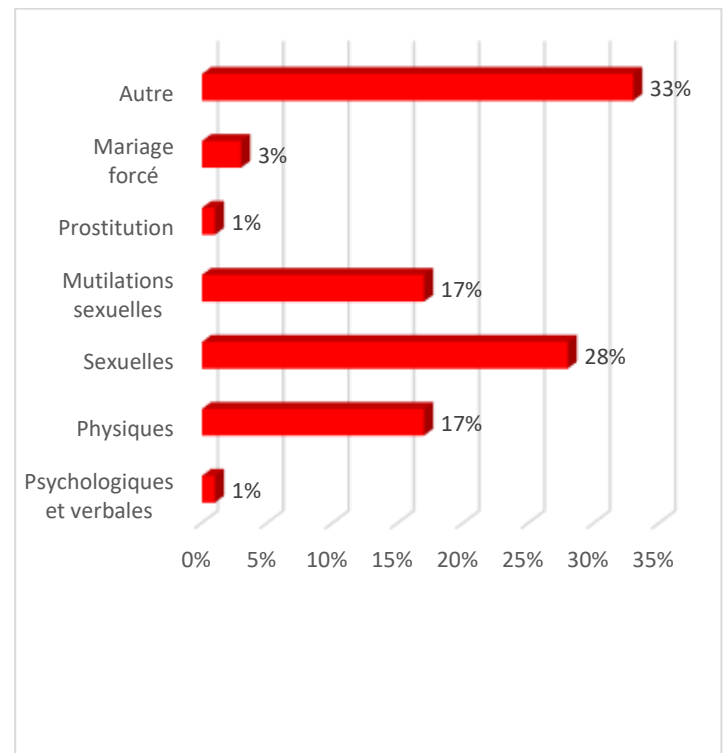
## Planning Familial 44

197 femmes victimes de violences accueillies par le planning familial en 2018.

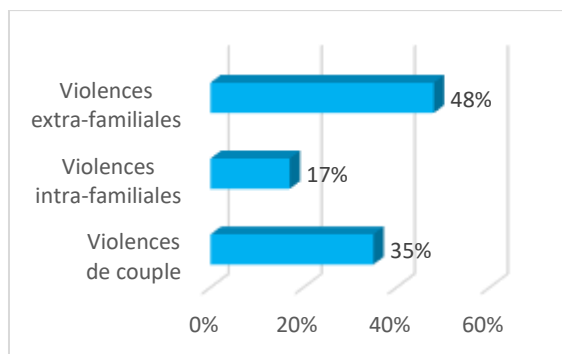
### L'âge des femmes



### Typologie des violences subies



### Le cadre des violences



On peut constater que les moins de 25 ans représentent 70% du public accueilli.

Les violences subies sont majoritairement sexuelles et physiques.

Ces violences ont lieu dans le cadre extra familial et dans le cadre du couple.

## France Victimes 44

---

La prise en charge des victimes à l'ADAVI 44 en 2018 :

1407 femmes victimes d'atteintes aux personnes (Infractions pénales).

CATEGORIE D'INFRACTION	CADRE DE L'INFRACTION	HOMMES	FEMMES	TOTAL
VIOLENCES VOLONTAIRES	TOTAL	418	648	1066
	dans le cadre du couple	8	259	267
	dans le cadre du couple séparé	6	92	98
	dans le cadre familial (hors couple)	41	66	107
	dans le cadre du travail	79	31	110
	autre cadre	284	200	484
INFRACTIONS A CARACTERE SEXUEL (viols, agressions sexuelles et harcèlement sexuel)	TOTAL	44	338	382
	dans le cadre du couple		18	18
	dans le cadre du couple séparé		5	5
	dans le cadre familial (hors couple)	19	78	97
	dans le cadre du travail	3	10	13
	autre cadre	22	227	249
MENACES, INJURES, HARCELEMENT	TOTAL	100	245	345
	dans le cadre du couple		13	13
	dans le cadre du couple séparé	2	61	63
	dans le cadre familial (hors couple)	8	20	28
	dans le cadre du travail	48	60	108
	autre cadre	42	91	133
AUTRES ATTEINTES AUX PERSONNES	TOTAL	119	176	295
	dans le cadre du couple	3	6	9
	dans le cadre du couple séparé	13	27	40
	dans le cadre familial (hors couple)	6	13	19
	dans le cadre du travail	33	19	52
	autre cadre	64	111	175
TOTAL		681	1407	2088

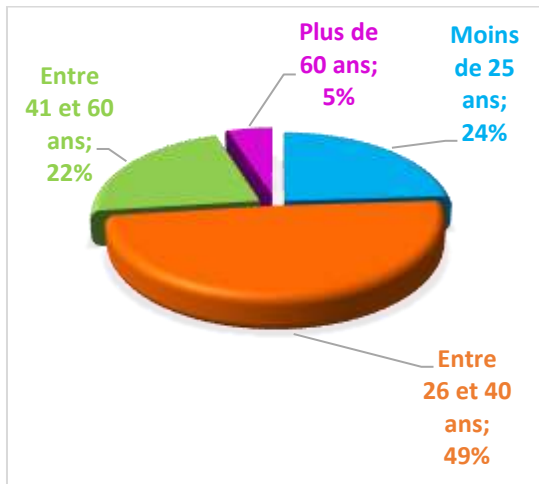
## Prévenir et Réparer 44 :

---

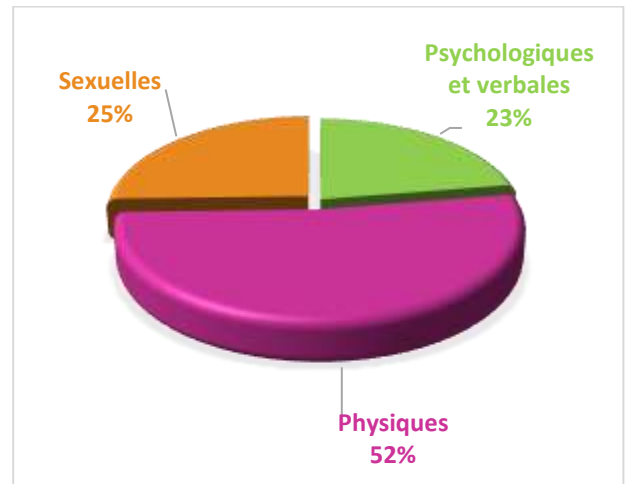
*Prévenir et Réparer* est une association d'Aide aux Victimes d'Infractions Pénales et de Médiation - Saint Nazaire

468 femmes accueillies.

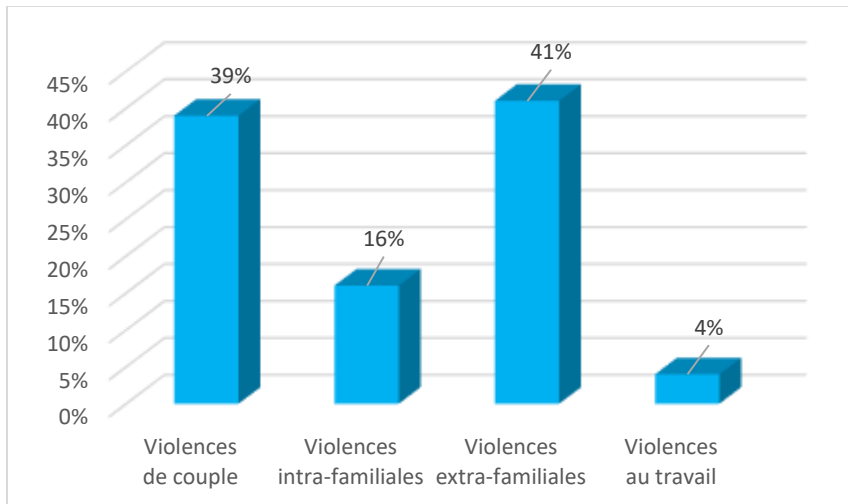
## L'âge des femmes



## Typologies des violences



## Le cadre des violences



### Enfants à charge

154 femmes

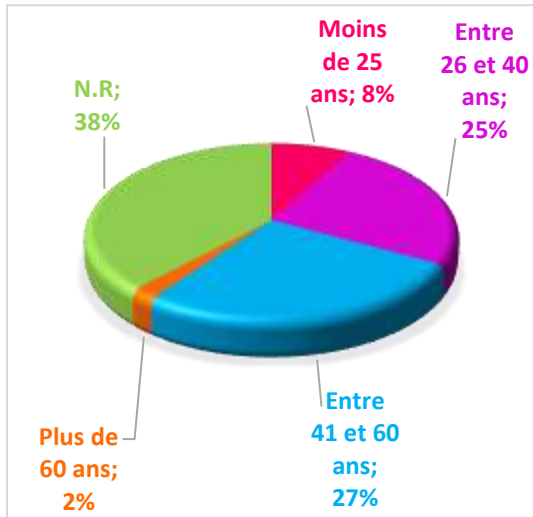
### Démarches engagées

301 femmes ont porté plaintes

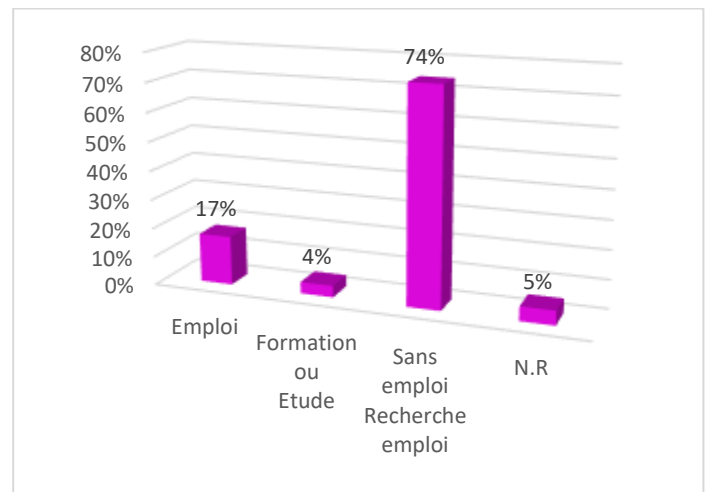
## SOS Inceste, Pour Revivre 44

231 interventions en 2018 pour des femmes victimes de violences sexuelles.

### L'âge des femmes



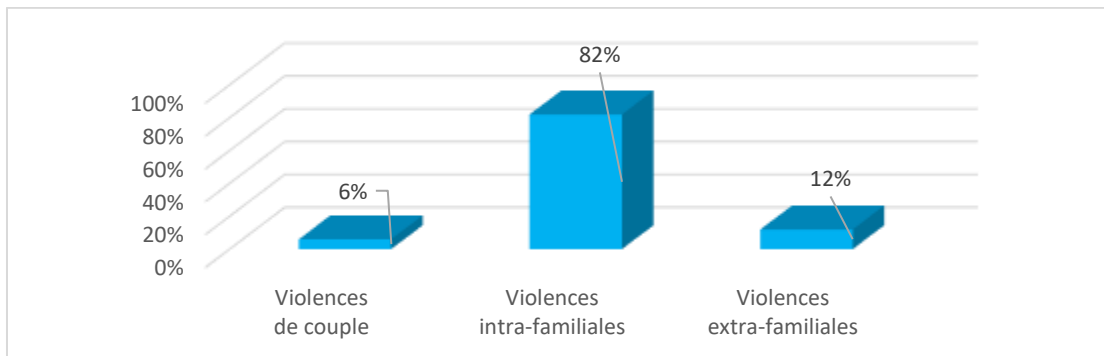
### Situation professionnelle



Origine géographique
Nantes et sa région

Démarches engagées
20 plaintes

### Le cadre des violences

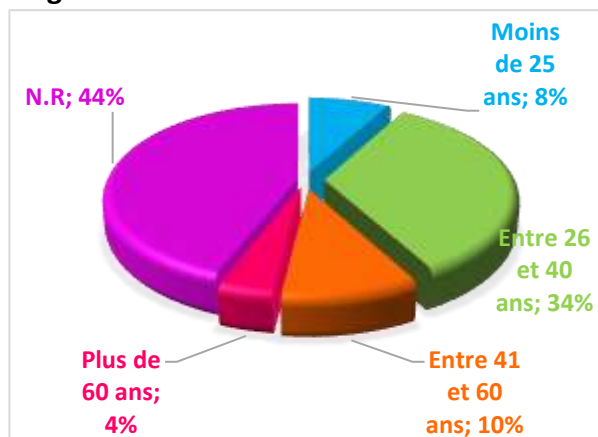


## Solidarité Estuaire 44

Depuis le 01/01/2019, l'association Le 102 GAMBETTA et l'association l'APUIS ont fusionné pour devenir Solidarité Estuaire.

Le nombre total de femmes victimes est de 52, il s'agit uniquement de violences de couple.

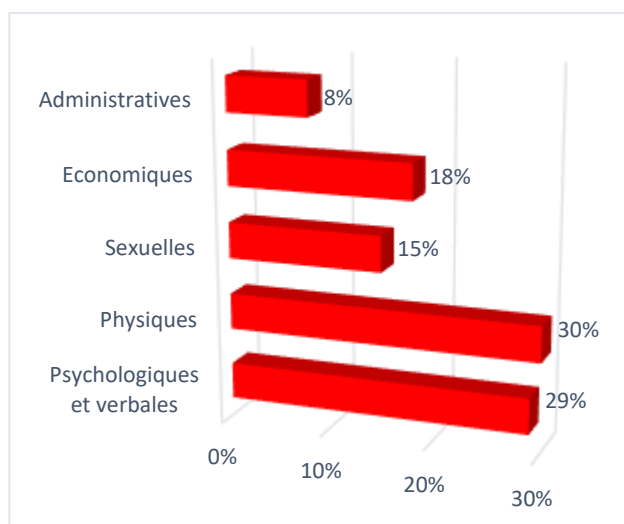
## L'âge des femmes



### Le cadre des violences

52 femmes victimes de violences de couple.

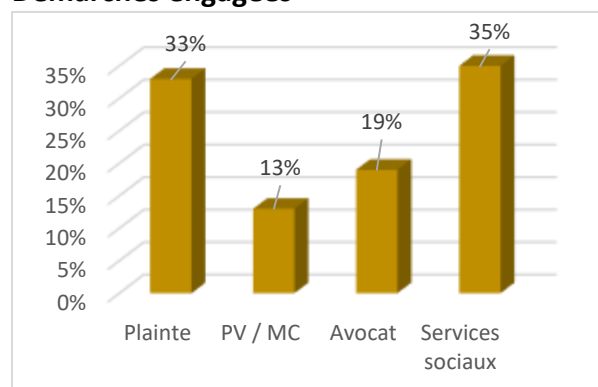
## Typologie des violences



### Enfants à charge

17% des femmes victimes ont des enfants et 23% n'ont aucun enfant

## Démarches engagées





## Gendarmerie 44

Des chiffres de la gendarmerie sur les violences au sein de la cellule familiale :

VIOLENCES AU SEIN DE LA CELLULE FAMILIALE									
Violences au sein de la cellule familiale GGD RGPL ANNEE 2018	VIF	Part des Violences sexuelles par rapport au Nbre VIF	% violences sexuelles par rapport au Nbre VIF	Part des femmes concernées par les VIF	% femmes concernées par les VIF	Part des femmes concernées par les violences sexuelles	% femmes concernées par les violences sexuelles	Nbre d'interventions VIF effectuées	Ratio VIF/INTER (à titre indicateur)
<b>GGD 44</b>	1437	192	13,36%	1071	74,53 %	159	82,81 %	2883	49,84%

### Légende :

VIF = Faits constatés pour Violences intra-familiale

Nbre d'interventions = Interventions effectuées par les unités de Gendarmerie.

## Police 44

Statistiques sur les violences faites aux femmes en 2018 Zone Police du département de la Loire-Atlantique. Soit au total 1174 situations.

	Nantes	Saint-Nazaire	La Baule	TOTAL
Violences conjugales	631	109	22	762
Agressions sexuelles mineurs	94	9	2	105
Agressions sexuelles conjoint				
Menaces chantage / conjoint	59	5	2	66
Viol Mineur 15 ans ou plus	32	8	1	41
Viol Majeur	13	3	1	17
Violences intra-familiales	131	52		183
Homicides/Conjoint ou ex-conjoint				
<b>TOTAL</b>	<b>960</b>	<b>186</b>	<b>28</b>	<b>1174</b>

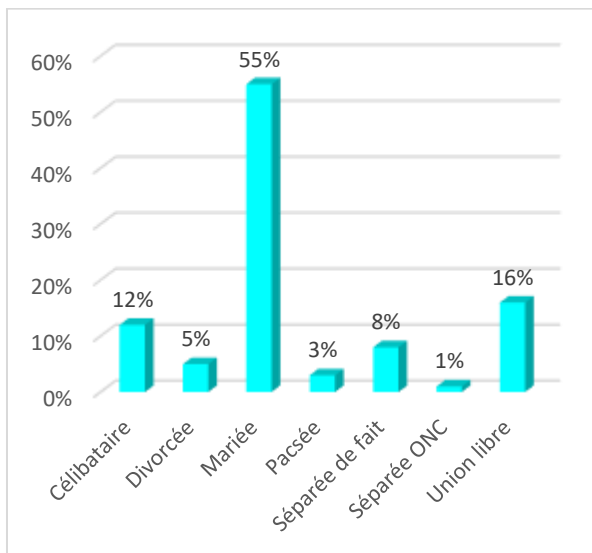
## Département du Maine et Loire (49)

Partenaires de l'observatoire	Nombre de femmes reçues
SOS Femmes 49	603
CIDFF 49	750
Planning Familial 49	68
SIAO 49	207
Gendarmerie	830
Police	437
<b>Total</b>	<b>2895</b>

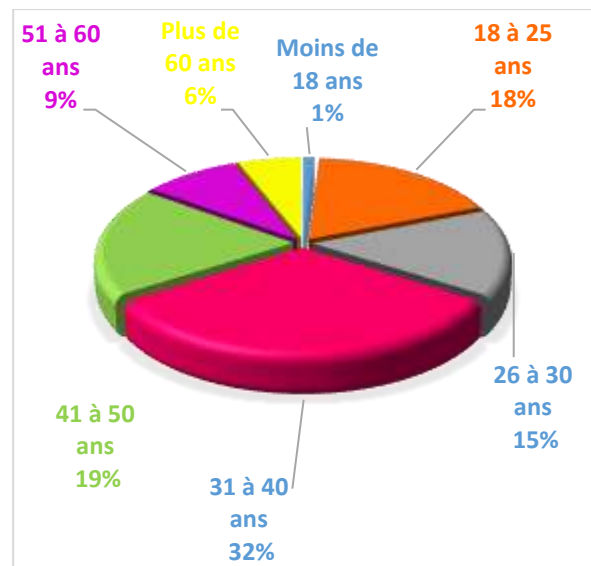
### SOS Femmes 49

En 2018, 603 femmes ont été accueillies.

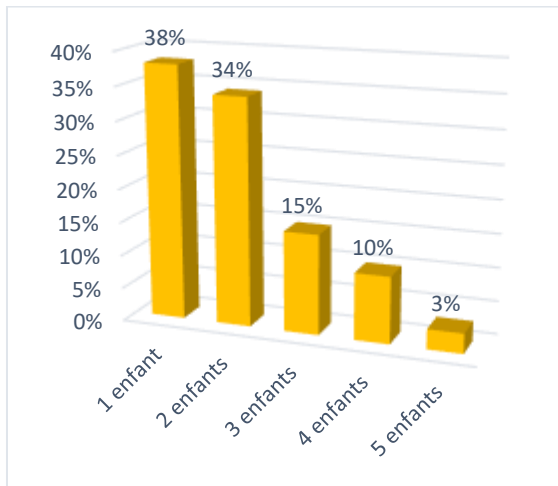
#### Situation matrimoniale



#### Tranche d'âge

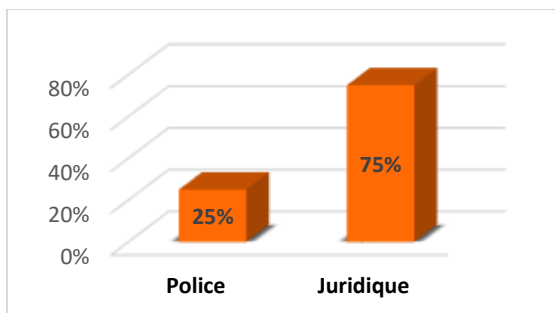


## Nombre d'enfants

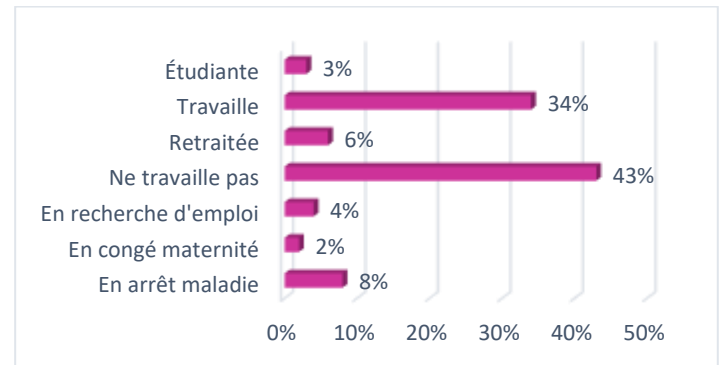


62% des femmes accompagnées ont des enfants.

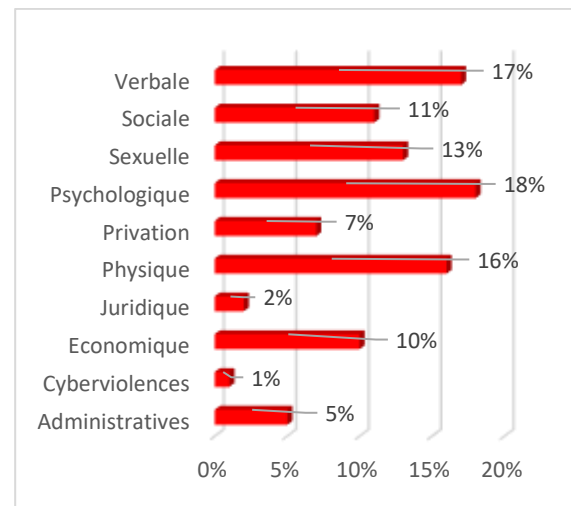
## Types de démarches ayant été engagées



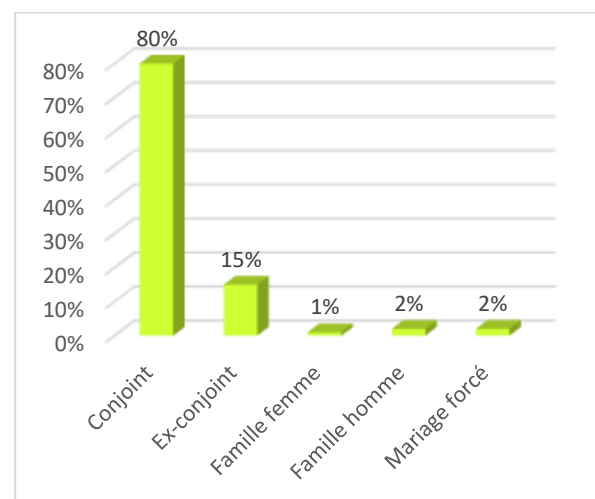
## Situation professionnelle



## Types de violences



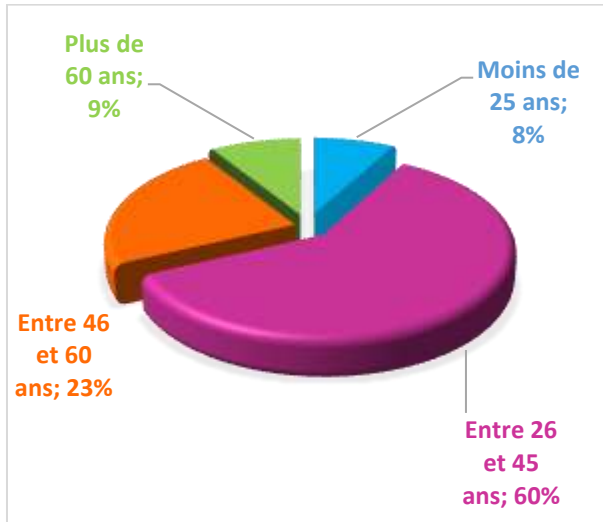
## Auteurs de violences



## CIDFF 49 :

750 femmes victimes de violences accueillies par le CIDFF 49.

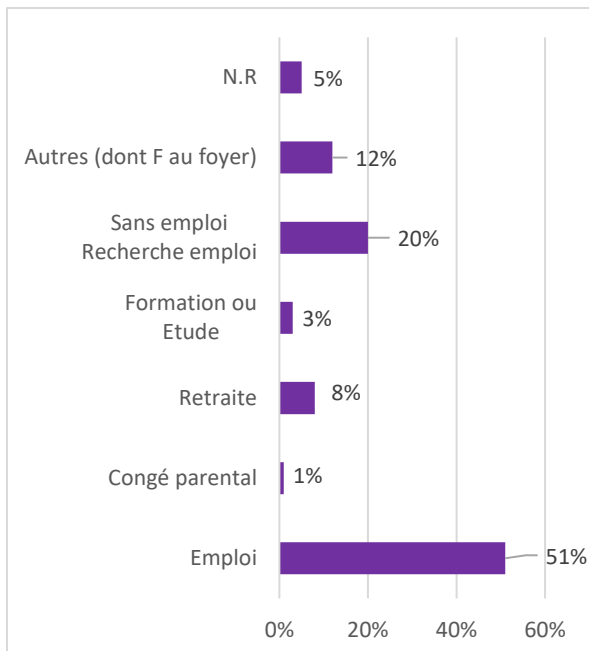
### L'âge des femmes



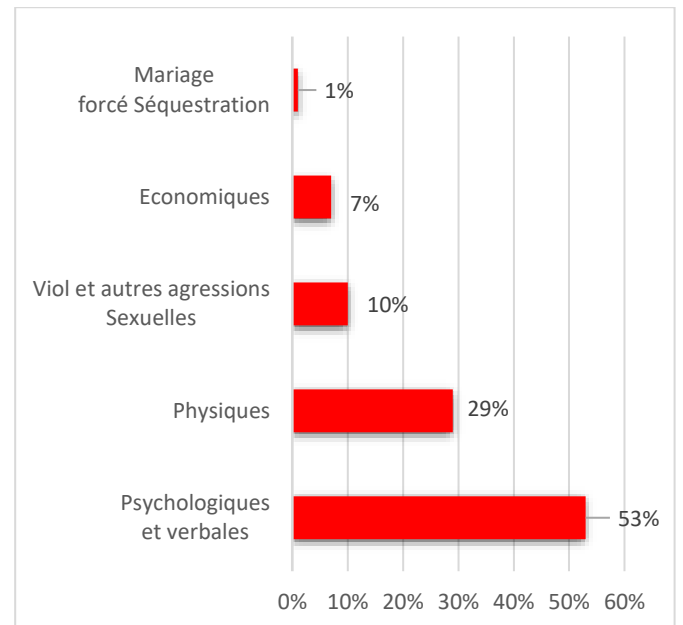
### Enfants à charge

86% des femmes victimes ont des enfants et 13% n'ont aucun enfant

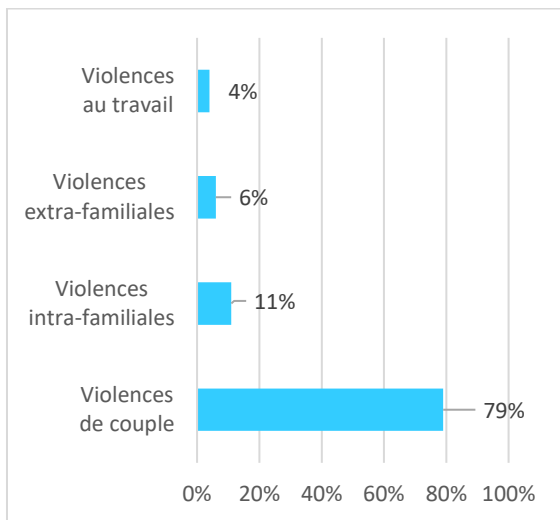
### Situation professionnelle



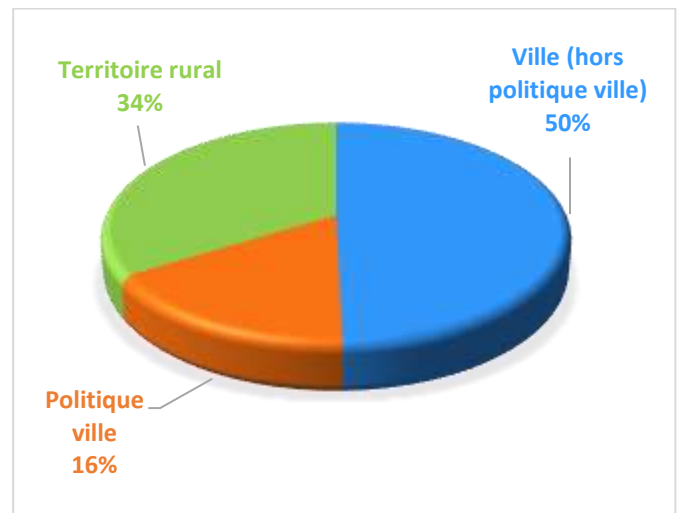
### Typologies des violences



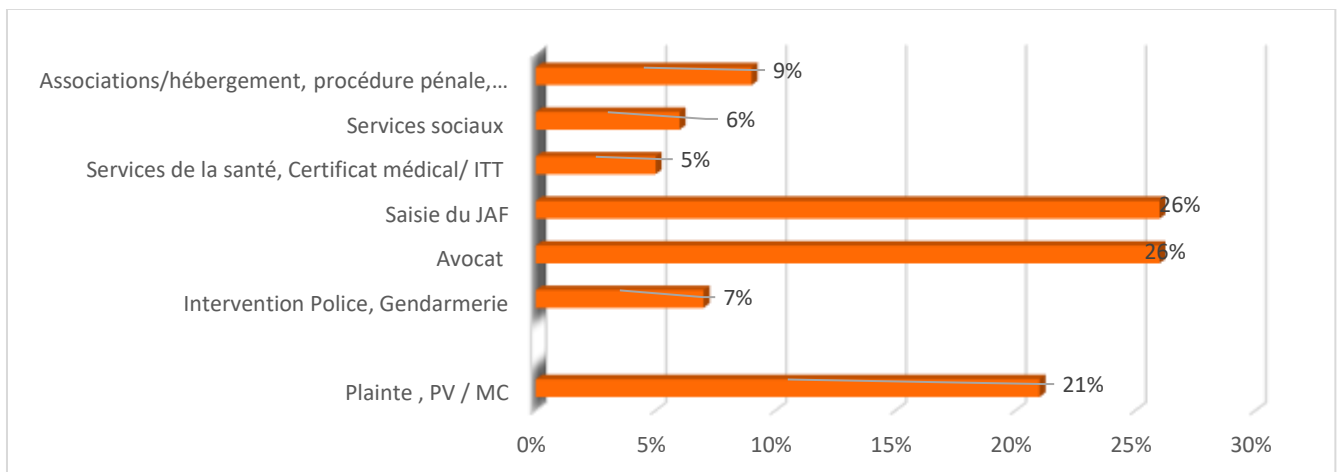
## Le cadre des violences



## Origine géographique



## Démarches engagées

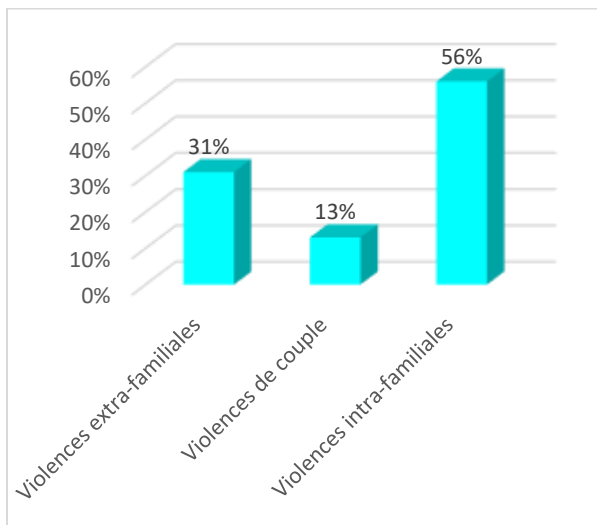


Le CIDFF 49 est conventionné en qualité d'association d'aide aux victimes par la Cour d'Appel d'Angers sur l'expertise des violences sexistes.

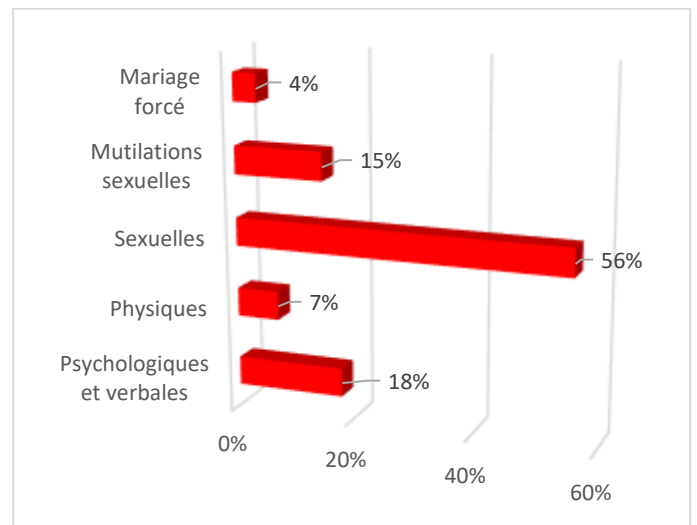
## Planning Familial 49

68 femmes victimes de violences pris en charge par le Planning Familial du Maine et Loire.

## Le cadre des violences



## Typologie des violences



## SIAO 49 :

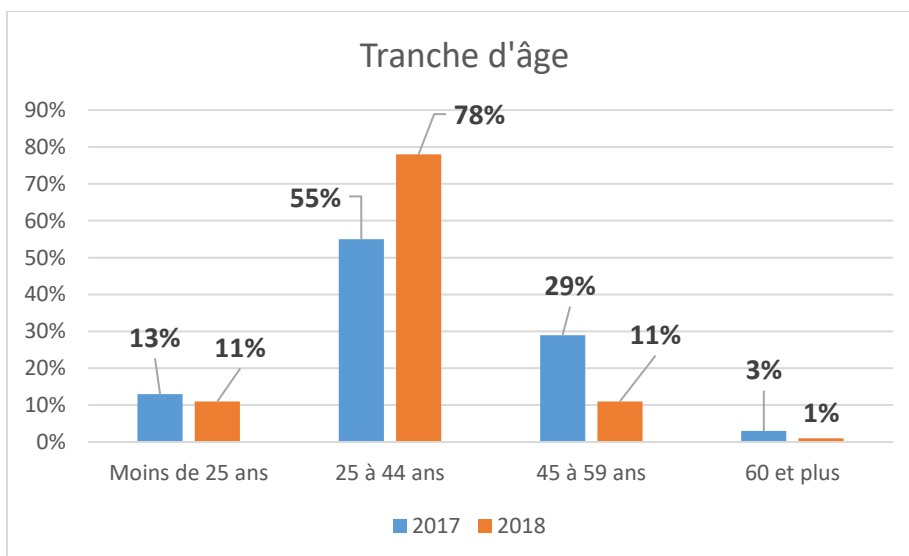
Le service d'Intégration d'Accueil et d'orientation du Maine et Loire :

En 2018, **184 femmes** victimes de violences et **197 enfants** ont été hébergés sur le dispositif hôtelier (128 femmes et 159 enfants en 2017).

Les structures d'hébergement d'urgence ayant des places spécifiquement dédiées aux femmes victimes de violences ont hébergé **76 Femmes et 101 enfants** (94 femmes, 3 hommes et 101 enfants en 2017).

En 2018 on peut estimer le nombre de femmes hébergées en urgence dans le cadre du protocole pour l'hébergement d'urgence des femmes victimes de violences conjugales à **207**.

## Tranche d'âge au sein des structures d'urgence en 2017 et 2018.

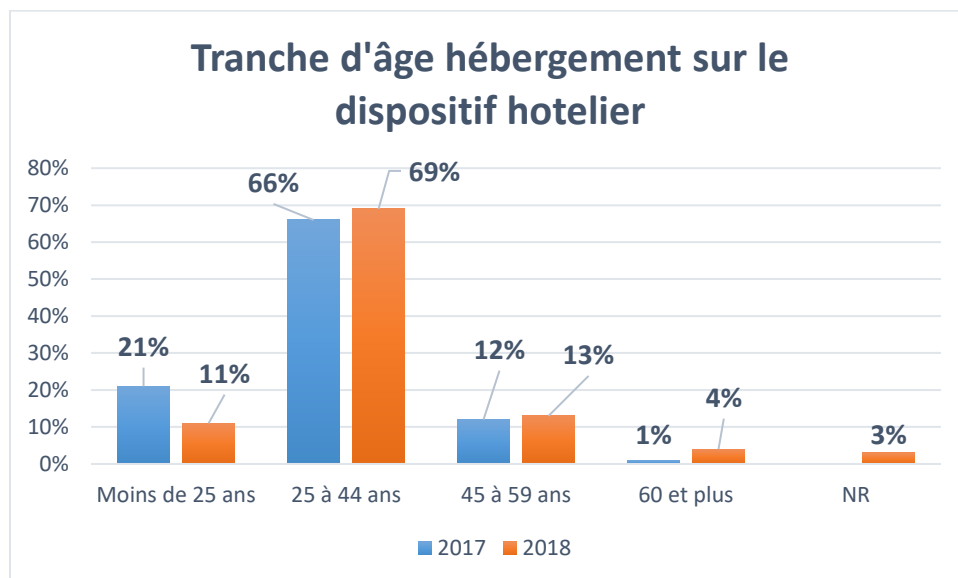


Comme en 2017, en 2018 les 25 à 44 ans sont majoritaires (78% contre 55% en 2017).

La part des jeunes de moins de 25 ans diminue légèrement par rapport à 2017 : 11% des ménages contre 13% en 2017 ; ainsi que la part des ménages de plus de 60 ans (seulement 1% des ménages).

La part des 45 à 59 ans a fortement baissé par rapport à 2017.

#### Tranche d'âge sur le dispositif hôtelier en 2017 et 2018 :



Les femmes de 25 à 44 hébergées sur le dispositif hôtelier restent nettement majoritaires en 2018. Elles représentent 2/3 des femmes hébergées.

La part des femmes de moins de 25 ans hébergées diminue fortement par rapport à 2017.

#### Enfin on peut noter une nette augmentation des femmes de plus de 60 ans en 2018.

Il y a une augmentation du nombre de personnes accueillies sur le dispositif hôtelier par rapport à 2017 (+56 femmes), une augmentation des durées de séjour sur le dispositif hôtelier **(+10 nuits)**

Environ **21800 nuitées** (adultes et enfants comptabilisés) dans les différents dispositifs dédiés.

En 2018 **113 femmes seules avec enfant(s)** et **71 femmes seules** ont été hébergées sur le dispositif hôtelier. (Stable par rapport à 2017).

En ce qui concerne les dispositifs de sortie, la sortie vers un hébergement d'urgence est le premier motif de sortie de l'hôtel (29%), ensuite sortie vers un logement autonome ou retour au domicile (14 sorties), le départ sans donner d'explication a fortement augmenté, l'hébergement chez des tiers diminue.

Depuis 4 ans, le SIAO 49 réalise une étude annuelle sur l'hébergement et le logement accompagné pour les femmes victimes de violences conjugales dans le département du Maine et Loire.

Cette étude est disponible sur le site internet du SIAO :

<http://www.siao49.fr/mission-observatoire-siao49>

## Gendarmerie 49

- Des chiffres gendarmerie sur les violences au sein de la cellule familiale :

VIOLENCES AU SEIN DE LA CELLULE FAMILIALE									
Violences au sein de la cellule familiale GGD RGPL ANNEE 2018	VIF	Part des Violences sexuelles par rapport au Nbre VIF	% violences sexuelles par rapport au Nbre VIF	Part des femmes concernées par les VIF	% femmes concernées par les VIF	Part des femmes concernées par les violences sexuelles	% femmes concernées par les violences sexuelles	Nombre d'interventions VIF effectuées	Ratio VIF/INTER (à titre indicateur)
<b>GGD 49</b>	830	123	14,82%	595	71,69 %	94	76,42 %	1350	61,48%

VIF : Violences intra familiales

## Police 49

Statistiques sur les violences envers les femmes selon la D.D.S.P. Maine et Loire.

Intitulé	12 mois 18
Homicides intra familiaux sur les femmes	0
Tentatives d'homicides intra familiaux	2
Violences intra familiales ayant entraîné la mort	1
Violences intra familiales ayant entraîné mutilation et infirmité	0
Autres violences intra familiales sur les femmes	245
<b>Total violences intra familiales</b>	<b>248</b>
Viols sur Femmes majeures	39
Viols sur Femmes mineures	27
Agressions sexuelles sur Femmes majeures	66
Agressions sexuelles sur Femmes mineures	55
Harcèlements sexuels (49)	2
<b>Total violences sexuelles</b>	<b>189</b>
<b>Total violences intra familiales et violences sexuelles</b>	<b>437</b>



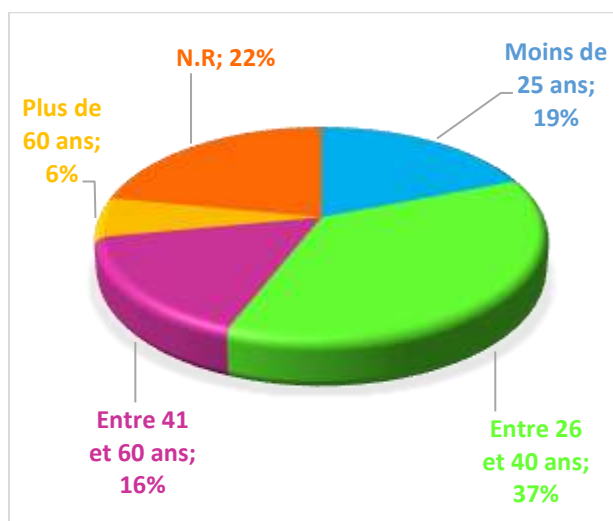
## Département de la Mayenne (53)

Partenaires de l'observatoire	Nombre de femmes victimes de violences
Citad'Elle/Revivre 53	196
CIDFF 53	167
ADAVIP 53	583
Gendarmerie	336
Police	212
<b>Total</b>	<b>1494</b>

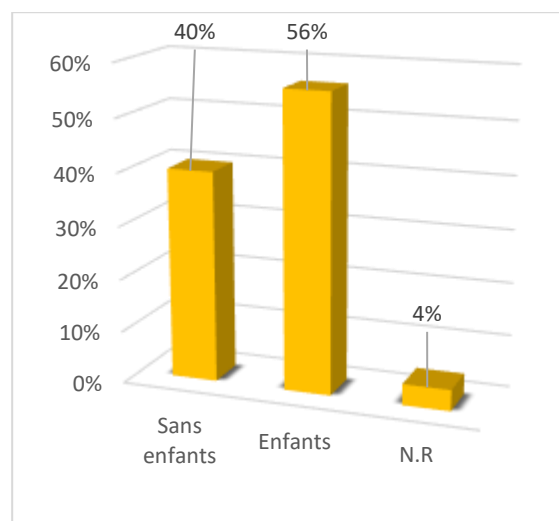
### CITAD'ELLE 53

L'association service de « Revivre 53 » en 2018 a pris en charge **196** femmes victimes de violences conjugales.

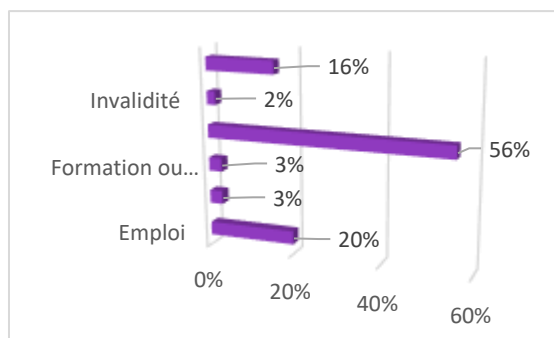
#### L'âge des femmes



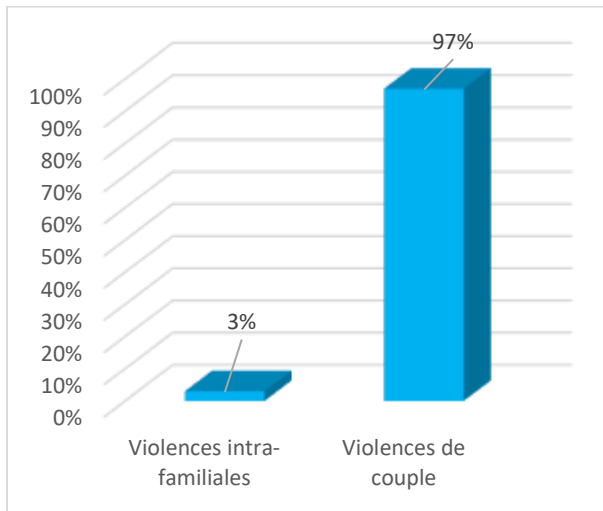
#### Enfants à charge



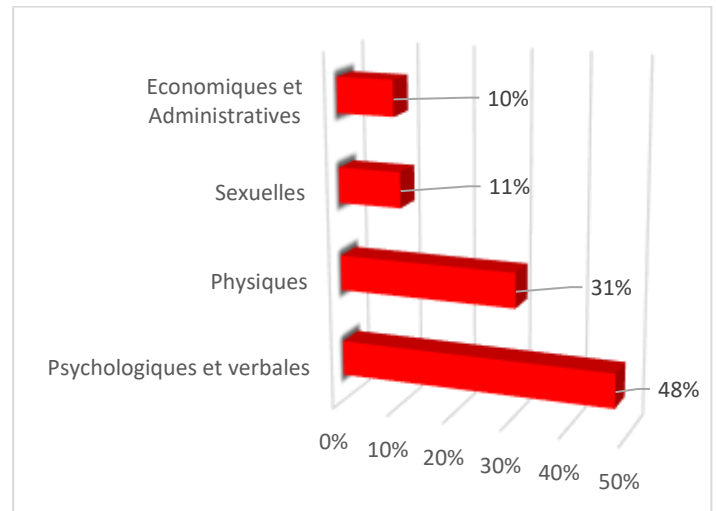
#### Situation professionnelle



## Le cadre des violences



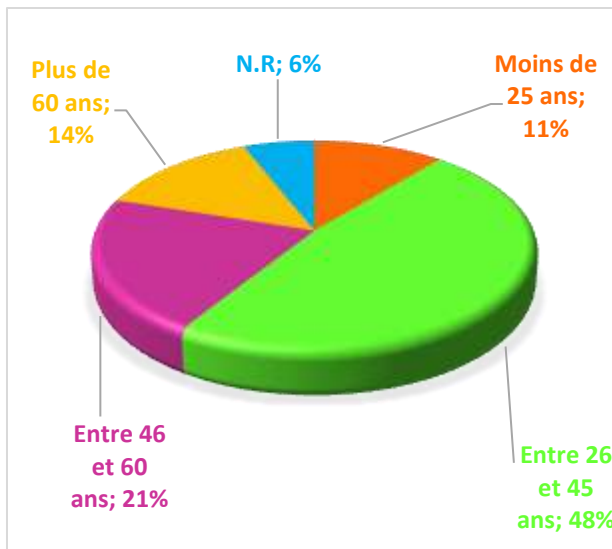
## Typologie des violences



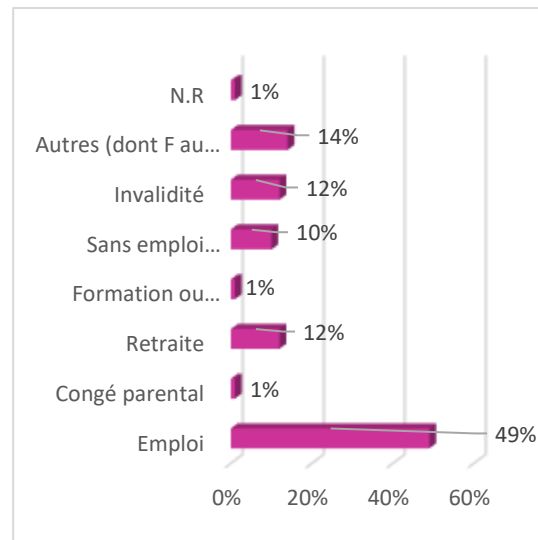
## CIDFF 53 :

En 2018, **167** nouvelles femmes victimes de violences ont été accueillies par l'association.

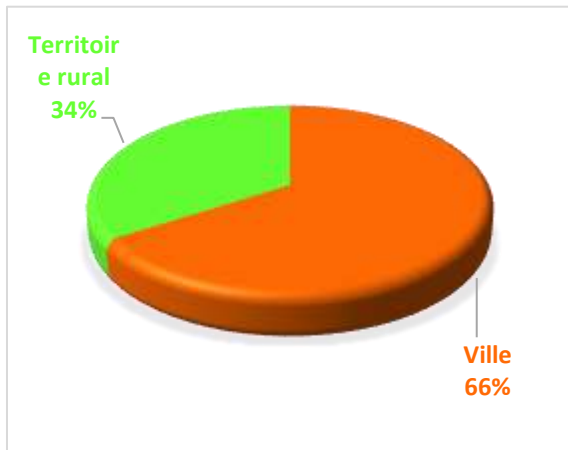
## L'âge des femmes



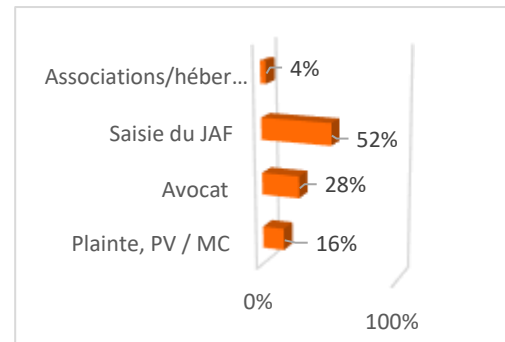
## Situation professionnelle



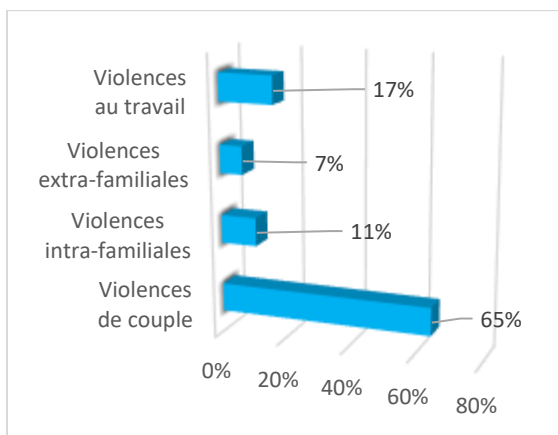
## Origine géographique



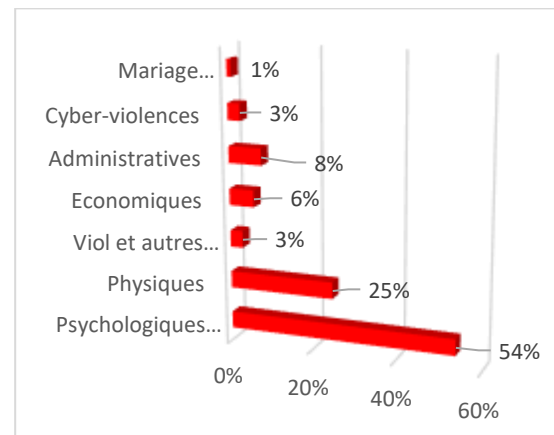
## Démarches engagées



## Le cadre des violences



## Typologie des violences

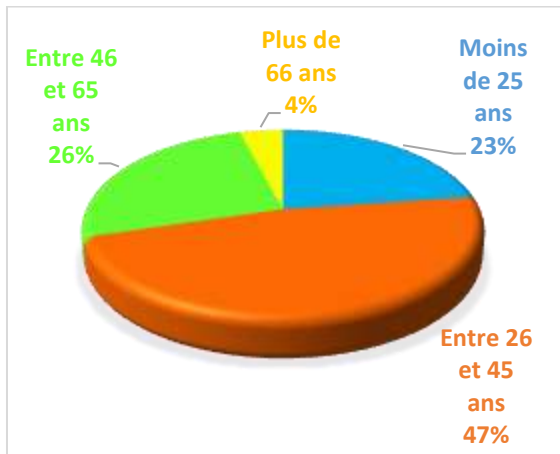


## ADAVIP 53

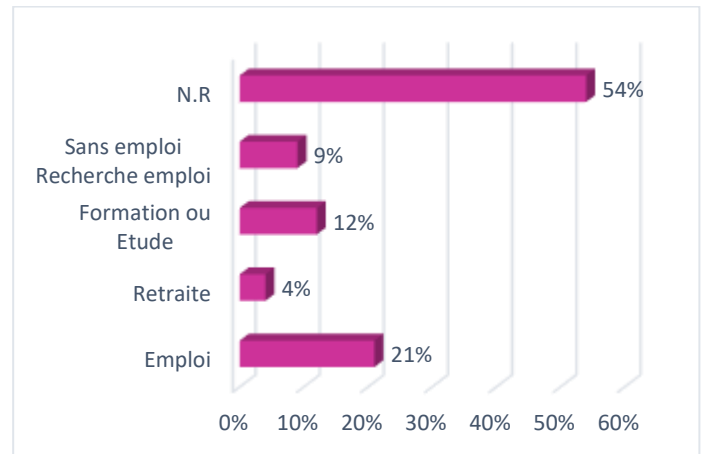
---

En 2018, l'association du Réseau France Victimes de la Mayenne a reçu **583** femmes victimes de violences dans l'espace public et/ou privé.

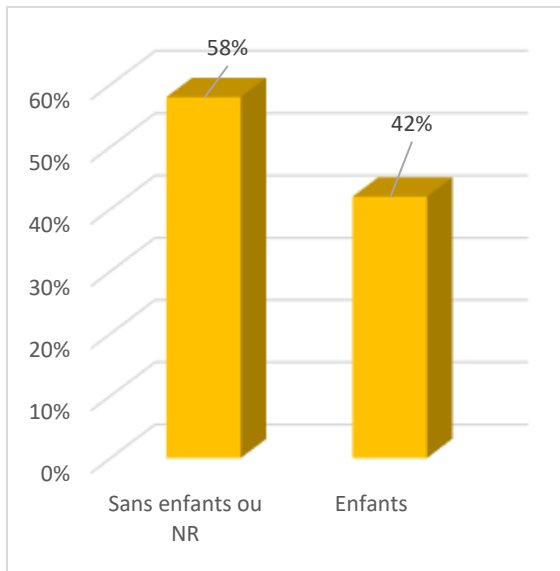
## L'âge des femmes



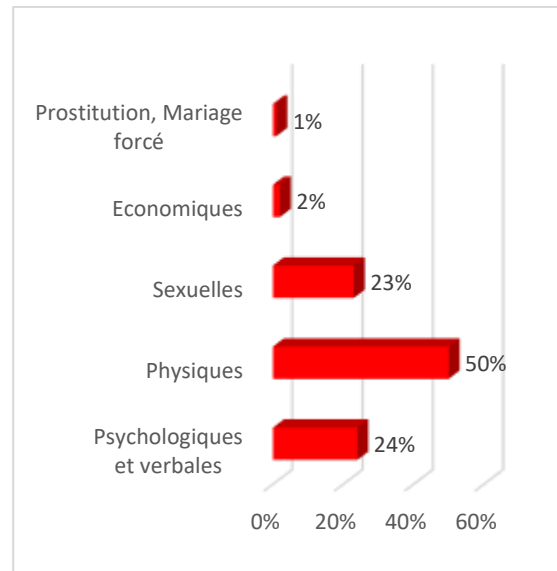
## Situation professionnelle



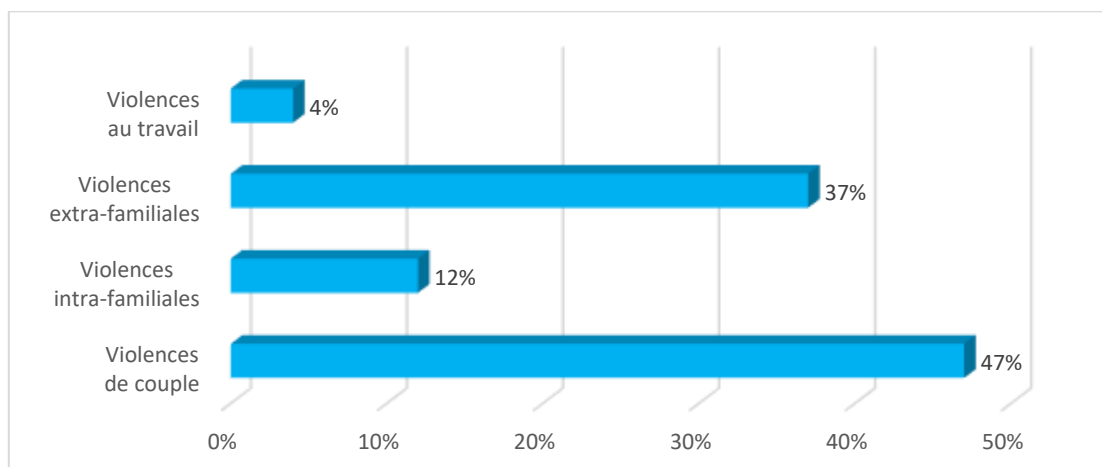
## Enfants à charge



## Typologie des violences



## Le cadre des violences



## Gendarmerie 53

Des chiffres de la gendarmerie sur les violences au sein de la cellule familiale :

VIOLENCES AU SEIN DE LA CELLULE FAMILIALE									
Violences au sein de la cellule familiale GGD RGPL ANNEE 2018	VIF	Part des Violences sexuelles par rapport au Nbre VIF	% violences sexuelles par rapport au Nbre VIF	Part des femmes concernées par les VIF	% femmes concernées par les VIF	Part des femmes concernées par les violences sexuelles	% femmes concernées par les violences sexuelles	Nbre d'interventions VIF effectuées	Ratio VIF/INTER (à titre indicateur)
<b>GGD 53</b>	336	57	16,96%	261	77,68 %	48	84,21 %	532	63,16%

Légende :

VIF = Faits constatés pour Violences intra-familiale

Nbre d'interventions = Interventions effectuées par les unités de Gie

## Police 53

### VIOLENCES FAITES AUX FEMMES EN 2018

	NOMBRE FEMMES VICTIMES
VIOLENCES INTRAFAMILIALES	212
DONT VIOLENCES CONJUGALES	180
VIOLENCES AU TRAVAIL	8
HARCELEMENT	13
MUTILATIONS SEXUELLES	0
MARIAGES FORCES	0

## Département de la Sarthe (72)

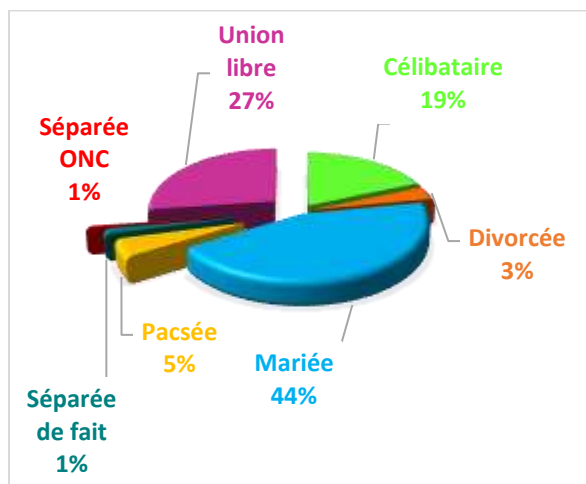
Partenaires de l'Observatoire	Nombre de femmes reçues
SOS Femmes 72	579
CIDFF 72	287
France Victimes 72	589
SIAO 72	42
Planning Familial 72	131
Gendarmerie	878
Police	1358
<b>Total</b>	<b>3864</b>

### SOS FEMMES 72

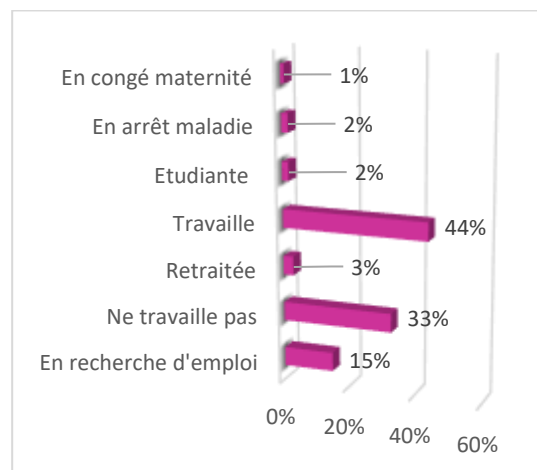
579 femmes ont pris contact en 2018. On constate une progression des accueils physiques et téléphoniques.

**Dispositif TGD :** Ce dispositif a été attribué en 2015 à l'association. **5 attributions en 2018**

#### Situation matrimoniale

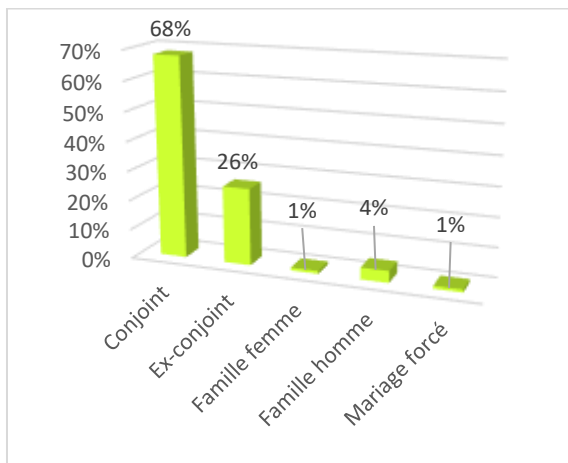


#### Situation professionnelle

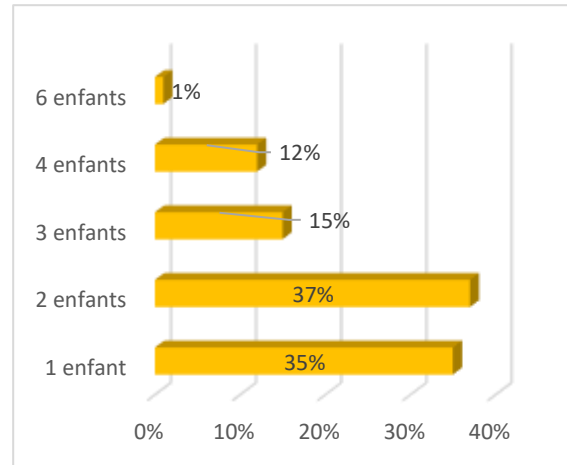


Situation matrimoniale : Les deux tiers des femmes reçues vivent toujours avec l'auteur des violences et il est à noter que les autres, bien que séparées ou divorcées, continuent pourtant à être victimes. Fréquemment, elles sont harcelées.

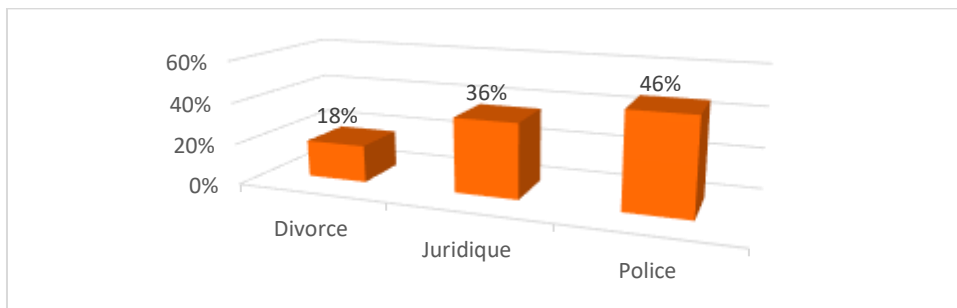
### Auteurs de violences



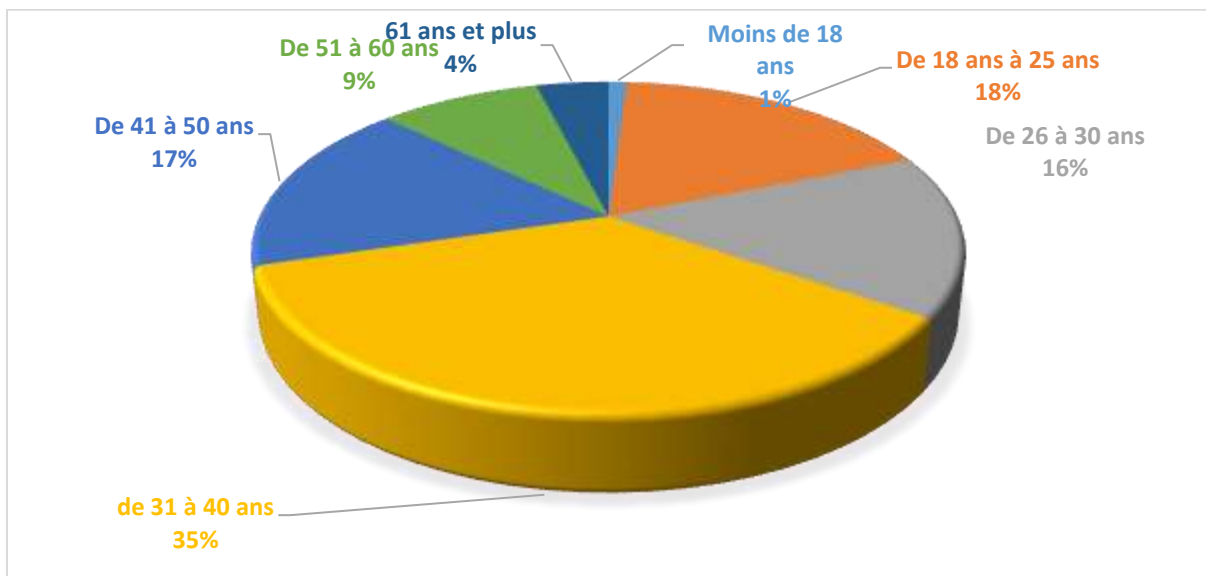
### Nombre d'enfants



### Les démarches engagées

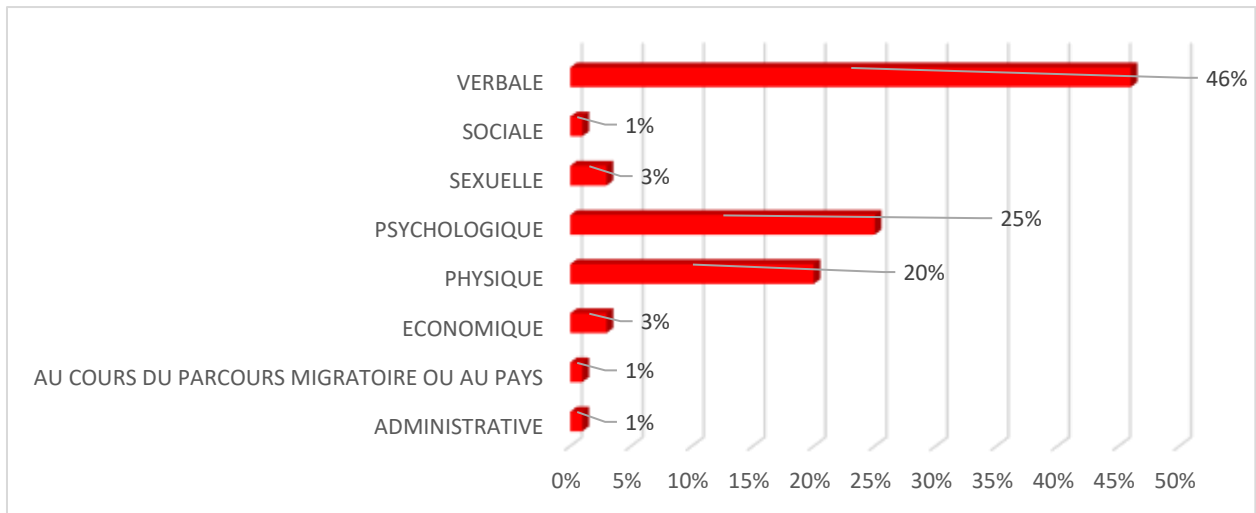


### Tranche d'âge



Plus de la moitié des femmes reçues ont moins de 35 ans. Les jeunes femmes mineures qui viennent à l'association sont orientées vers l'aide sociale à l'enfance.

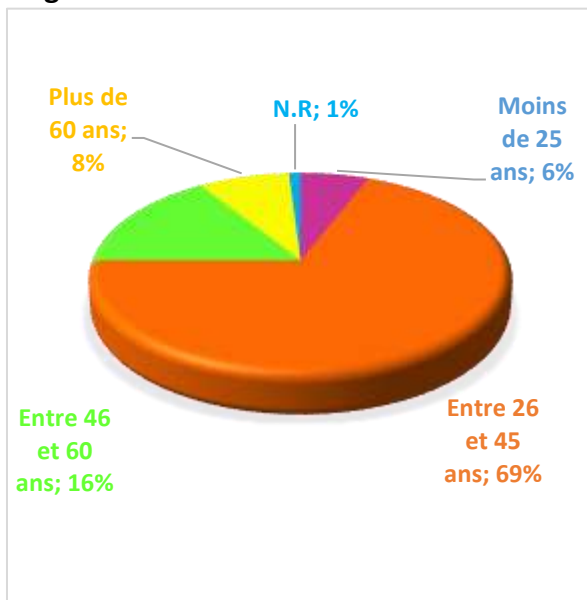
## Typologie des violences



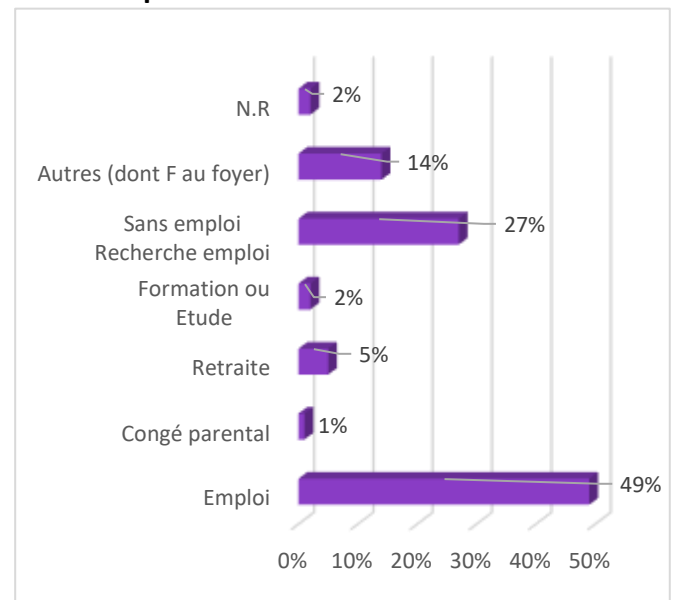
## CIDFF 72

287 femmes reçues en 2018 par le CIDFF 72.

### L'âge des femmes

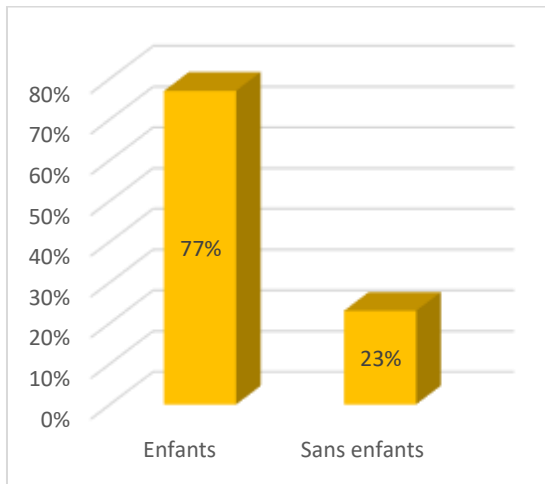


### Situation professionnelle

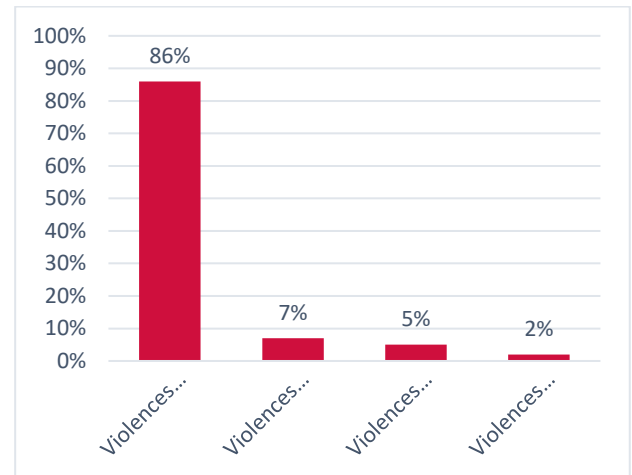




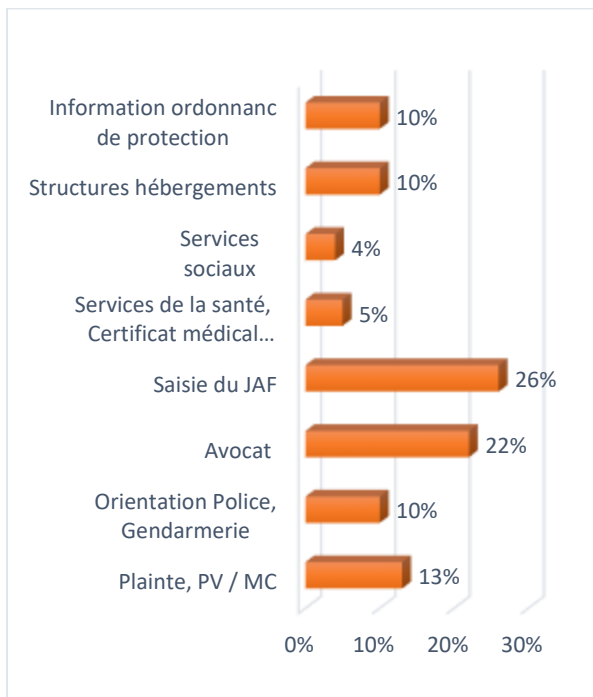
## Enfants à charge



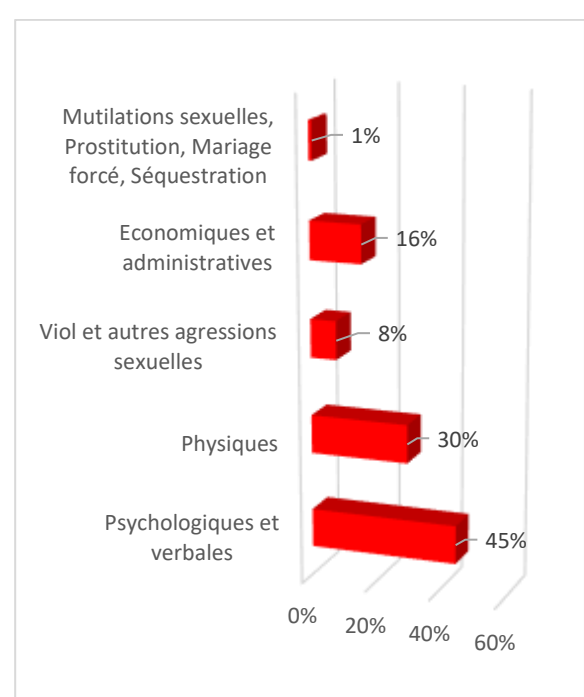
## Le cadre des violences



## Démarches engagées et orientation



## Typologie des violences



### Commentaires CIDFF :

Nous constatons une augmentation des femmes victimes de violences accueillies par le CIDFF en 2018.

19% de femmes victimes de violences en plus, ont été accueillies par le CIDFF en 2018 par rapport à l'année 2017.

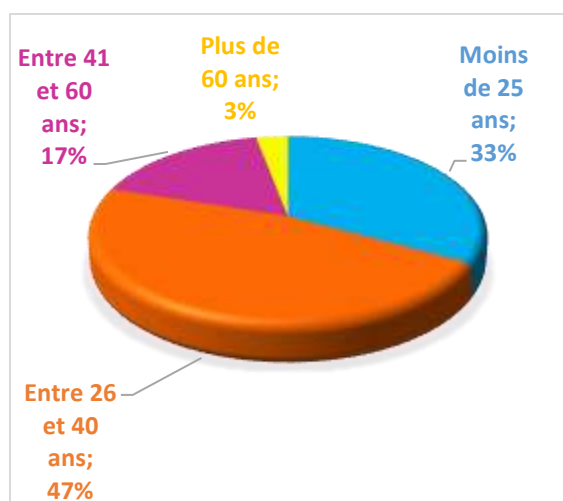
En 2017, le CIDFF a répertorié 241 femmes victimes.

Les statistiques dont nous disposons, nous permettent d'enregistrer les orientations vers la police et la gendarmerie, mais pas leurs interventions.

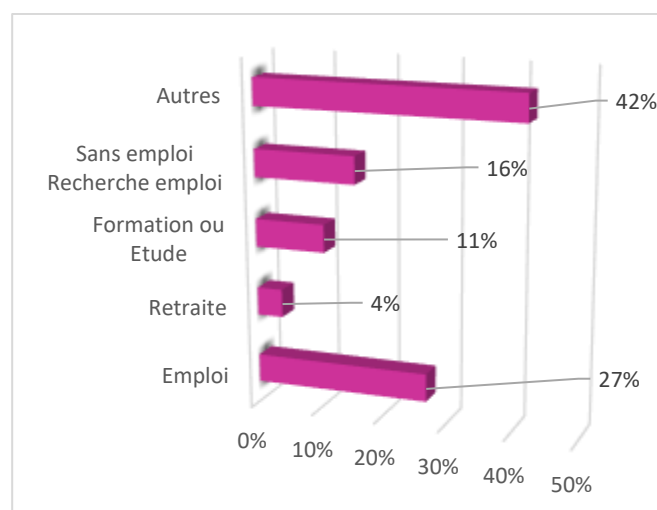
## France Victimes 72

589 nouvelles femmes victimes de violences ont été accueillies par France Victimes 72.

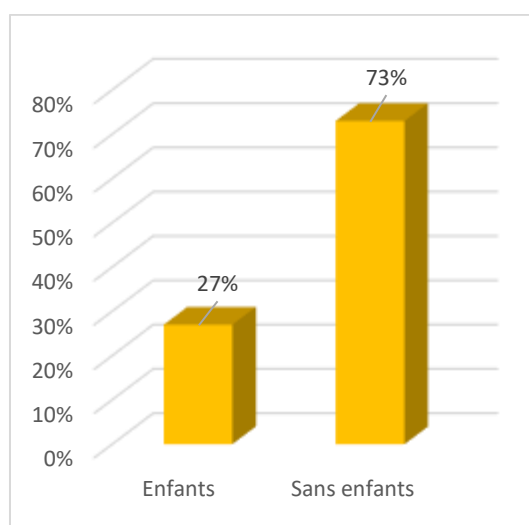
### L'âge des femmes



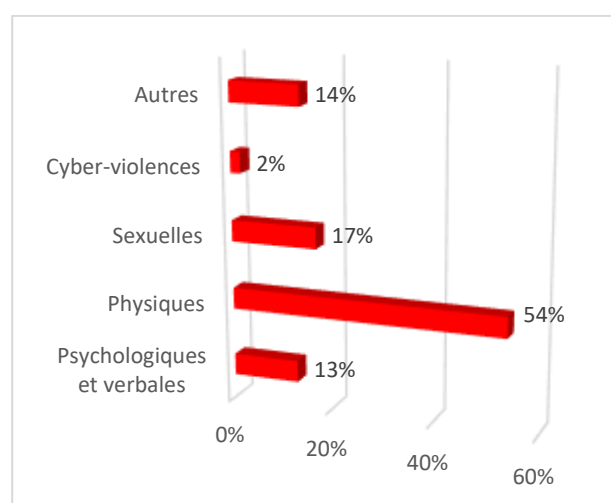
### Situation professionnelle



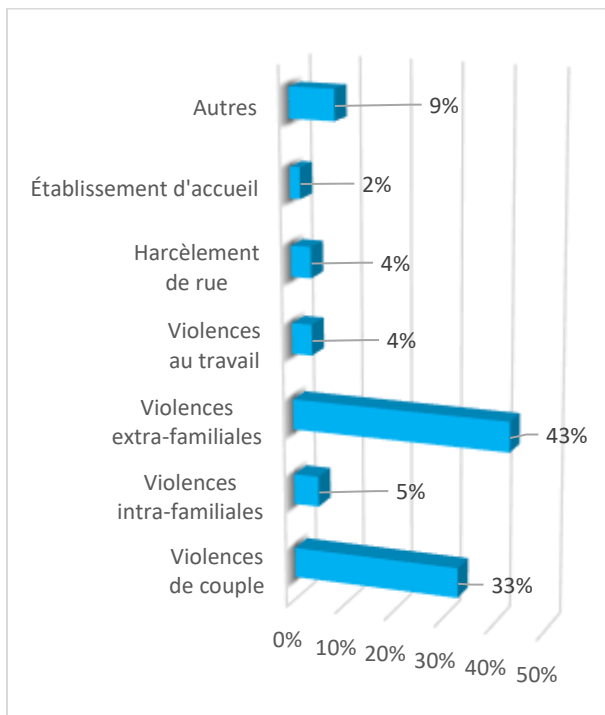
### Enfants à charge



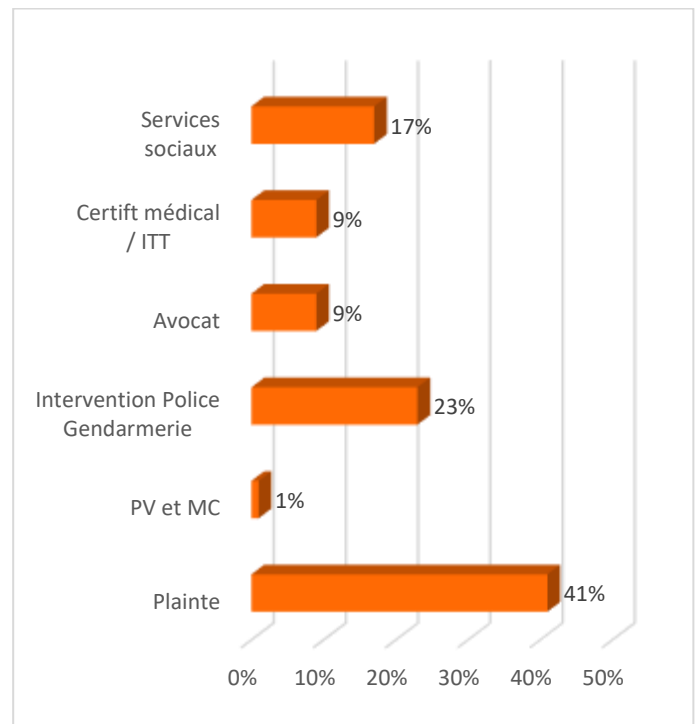
### Typologie des violences



## Le cadre des violences



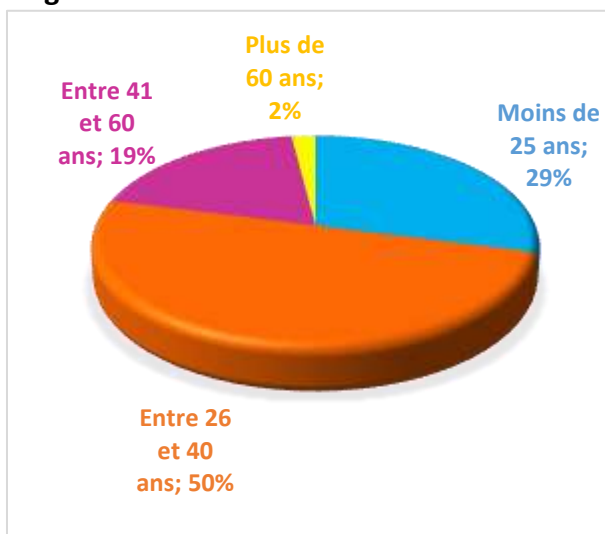
## Démarches engagées et orientation



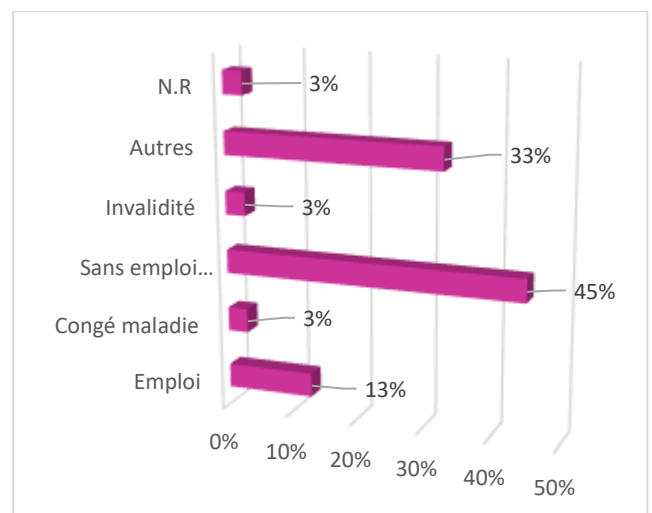
## SIAO 72

En 2018, **42** femmes victimes de violences ont été reçues par SIAO 72.

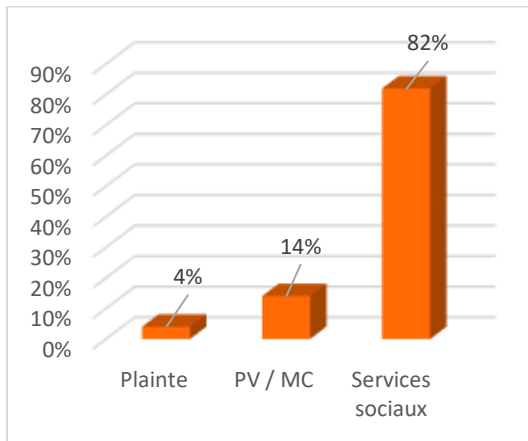
## L'âge des femmes



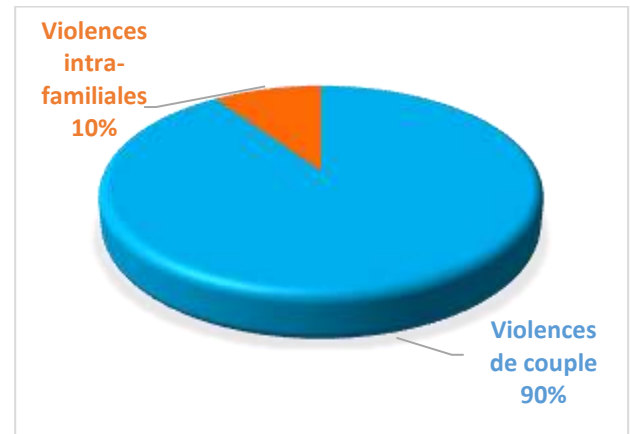
## Situation professionnelle



## Démarches engagées



## Le cadre des violences

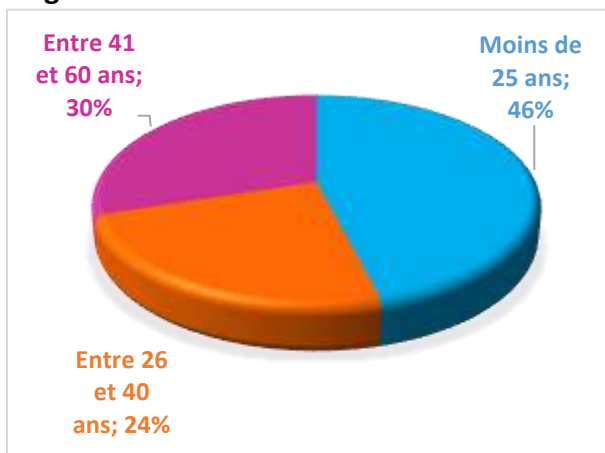


57 % des femmes accueillies ont des enfants à charge.

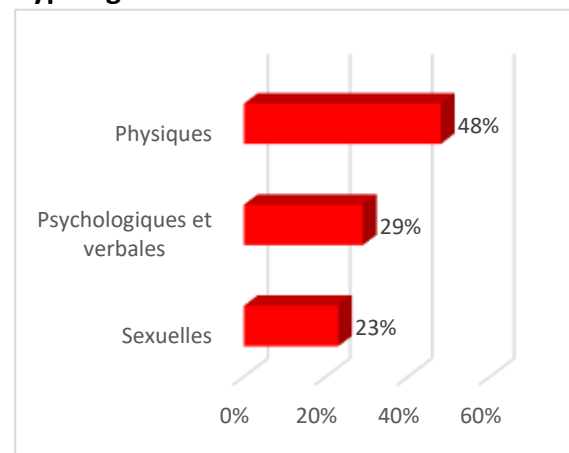
## Planning familial 72

131 Femmes victimes de violences accueillies par le Planning Familial.

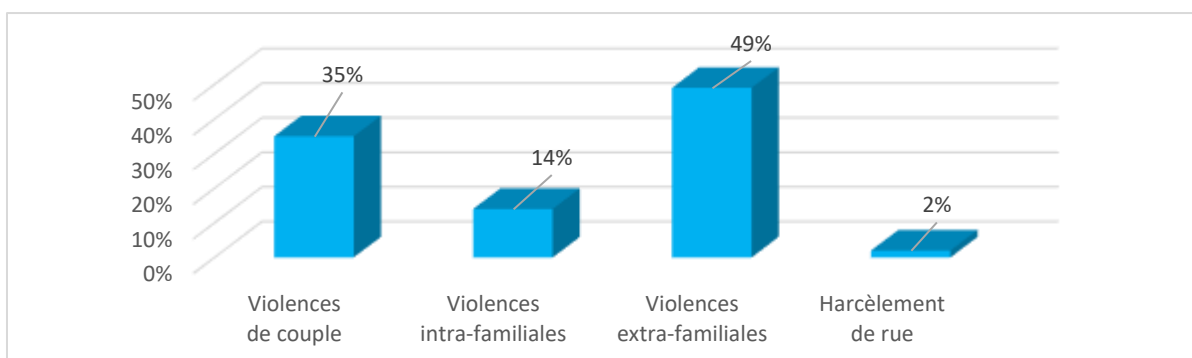
### L'âge des femmes



### Typologie des violences



## Le cadre des violences



## Gendarmerie 72

Violences – GGD72		
	Année 2017	Année 2018
Violences conjugales (victimes) (1)	446	411
Violences intra-familiales (victimes) (2)	362	438
Violences au travail	non quantifiable	
Harcèlement (sexuels) (3)	170	216
Mutilations sexuelles	Néant	
Mariages forcés	Néant	

- (1) Chiffres non consolidés extraits tableau MIS OPS avec filtres sur typologie victimes  
 (2) Chiffres non consolidés extraits tableau MIS OPS avec filtres sur typologie victimes  
 (3) Chiffres consolidés pour 2017-2018

- Des chiffres gendarmerie sur les violences au sein de la cellule familiale :

VIOLENCES AU SEIN DE LA CELLULE FAMILIALE									
Violences au sein de la cellule familiale GGD RGPL ANNEE 2018	VIF	Part des Violences sexuelles par rapport au Nbre VIF	% violences sexuelles par rapport au Nbre VIF	Part des femmes concernées par les VIF	% femmes concernées par les VIF	Part des femmes concernées par les violences sexuelles	% femmes concernées par les violences sexuelles	Nbre d'interventions VIF effectuées	Ratio VIF/INTER (à titre indicateur)
<b>GGD 72</b>	878	103	11,73%	607	69,13 %	81	78,64 %	1115	78,74%

### Légende :

VIF = Faits constatés pour Violences intra-familiale

Nbre d'interventions = Interventions effectuées par les unités de Gie

## Police 72

---

<b>Pour l'ensemble de l'année 2018, sur le ressort de la zone police :</b>	
<b>Femmes victimes de violences :</b>	<b>Nombre de femmes victimes</b>
	<b>1 358</b>
<i>pour viols</i>	45
<i>pour harcèlement sexuel</i>	51
<i>pour coups et blessures et volontaires</i>	489
<i>pour coups et blessures et volontaires</i>	233
<b>Femmes victimes de violences conjugales :</b>	<b>347</b>
<i>des violences sans incapacité par une personne étant ou ayant été conjoint concubin pacsé</i>	171
<i>des violences suivie incapacité n'excédant pas 8 jours par personne étant ou ayant été conjoint concubin pacsé</i>	48
<i>des menaces de mort réitérée</i>	44
<b>Femmes victimes de violences intrafamiliales :</b>	<b>531</b>

### Commentaires par le service de Police :

Nous n'avons pas eu connaissance d'actes de mutilations sexuelles ou de mariages forcés. Le nombre de femmes victimes de violences est globalement en hausse, néanmoins nous attirons votre attention sur le fait que ces chiffres reflètent avant tout l'activité de nos services et que par conséquent une augmentation des faits et victimes portés à la connaissance des forces de l'ordre ne signifie pas nécessairement une augmentation des violences.

Il peut s'agir au contraire d'une amélioration de l'accessibilité des dispositifs et d'une augmentation de la part de victimes déclarant les faits aux autorités.

Les enquêtes de victimation révèlent en effet que ces taux sont en effet aujourd'hui peu élevés.

S'agissant des violences au sein du couple, on estime que seulement 15 % des femmes victimes portent plainte et que la moitié n'entreprend aucune démarche auprès d'un professionnel.

Il ne nous est enfin pas possible de quantifier le nombre de faits commis au travail.

## Etude sur les violences sexuelles de la Police et Gendarmerie 72

	Zone Police			Zone Gendarmerie			Nombre total de faits en 2018	Evolution
	2017	2018	Evolution	2017	2018	Evolution		
<b>Total des faits de violences sexuelles</b>	<b>188</b>	<b>250</b>	<b>+32.98 %</b>	<b>248</b>	<b>354</b>	<b>+42,7%</b>	<b>604</b>	<b>+38.53%</b>
Viols	87	97	+11.49%	78	138	+79.92%	235	+42.42%
<i>dont viols sur majeurs</i>	46	47	+2.17%	22	67	+204.5%	114	+67.65%
<i>dont viols sur mineurs</i>	41	50	+21.95%	56	71	+26.8%	121	+24.74%
Harcèlements sexuels et autres agressions sexuelles	101	153	+51.49%	170	216	+27.06%	369	+36.16%
<i>dont harcèlements sexuels et autres agressions sexuelles contre des mineurs</i>	60	101	+68.33%	131	155	+18.32	256	+34.03%

En 2018, les faits de violences sexuelles sont en forte progression sur l'ensemble du département (+ 38%), que ce soit en zone police (+ 33%) ou en zone gendarmerie (+ 43%). La part des mineurs victimes reste très importante (51.49% de l'ensemble des faits de viols constatés et 69.37% de l'ensemble des faits de harcèlements sexuels et autres agressions sexuelles constatés).

En zone police, les violences sexuelles, après une baisse de plus de 13 % en 2017, sont à nouveau en forte hausse de 33% (une hausse très importante, +40%, avait également été constatée en 2016). Les harcèlements et agressions sexuelles augmentent de plus de moitié ; cette tendance concerne essentiellement les harcèlements et agressions sexuelles sur mineurs qui augmentent de plus de 68 %).

En zone gendarmerie, les viols connaissent notamment une hausse de près de 80%, qu'ils concernent les majeurs (+204.5%) ou les mineurs (+26.8%). Le nombre de mineurs victimes est en progression et représente une part importante des victimes (51% des faits de viol, 72% des faits de harcèlement et autres agressions) en 2018. La famille est souvent le cadre de ces violences : en 2018, plus de **730 faits d'atteintes à l'intégrité physique sur 2200** ont été perpétrés dans le cadre de **violences intrafamiliales**.

Le département a connu **plusieurs féminicides** ces dernières années, en zone gendarmerie uniquement (2 en 2016, 2 en 2017, 1 en 2018).

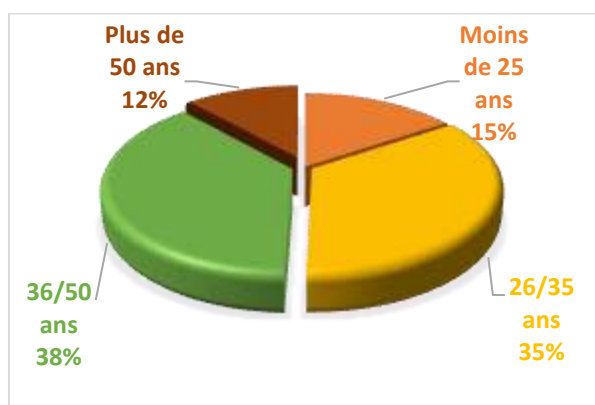
## Département de la Vendée (85)

Partenaires de l'observatoire	Nombre de femmes reçues
SOS Femmes Vendée	768
CIDFF 85	229
Planning Familial 85	42
France Victimes 85	236
Police	195
Gendarmerie	471
<b>Total</b>	<b>1941</b>

### SOS Femmes Vendée

768 femmes accueillies par l'association en 2018.

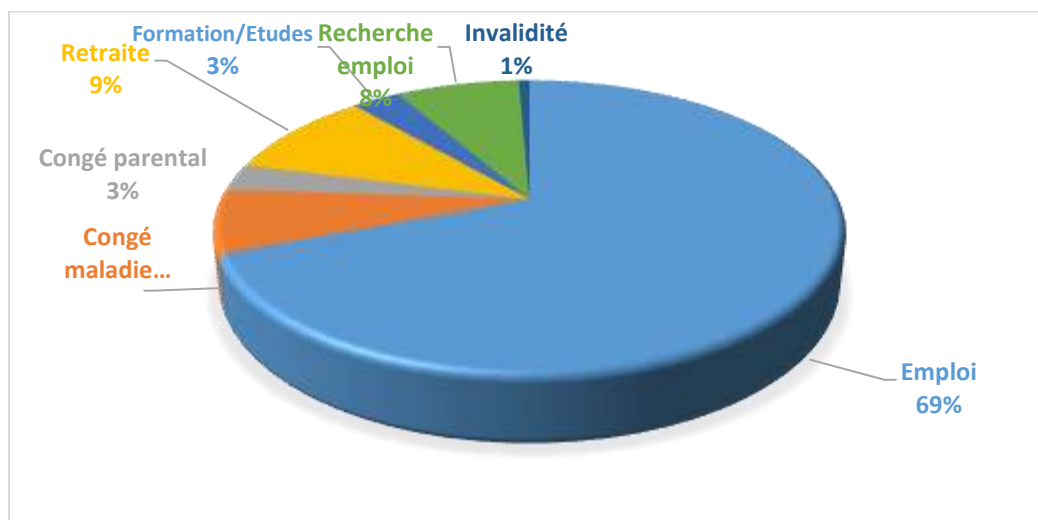
#### Tranche d'âge



Tendance sur le nombre de fiches renseignées.

Les moins de 25 ans représentent 15%.

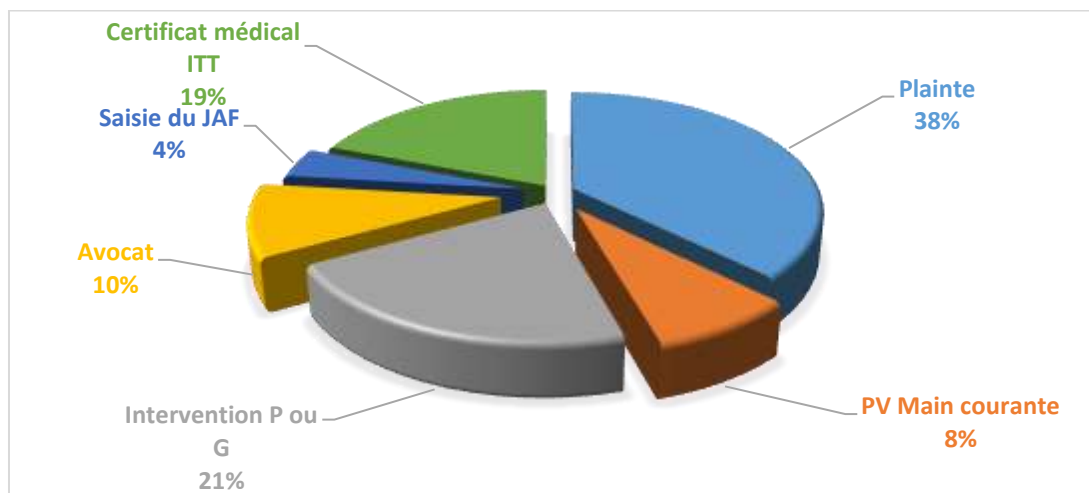
#### Situation socio-professionnelle





On peut constater que la majorité des femmes occupent un emploi.

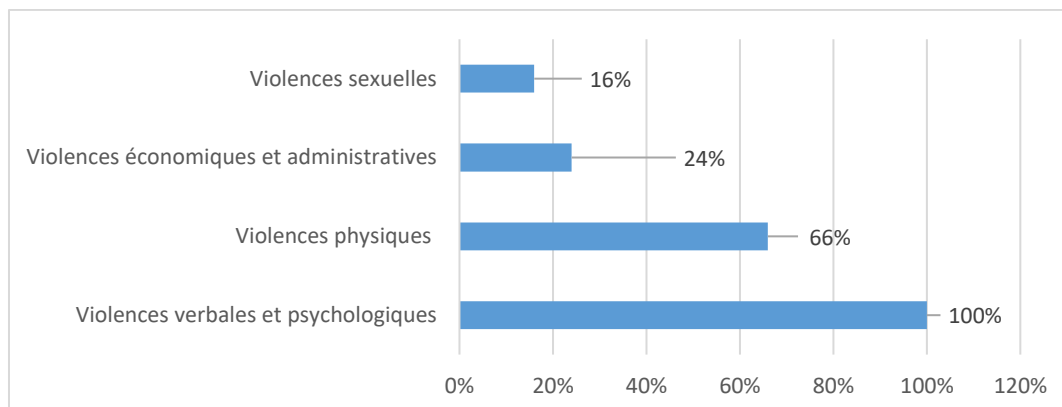
### Types de démarches ayant été engagées



On peut noter que la Police et la gendarmerie sont intervenus dans 21 % des situations.

Il y a eu sollicitation des forces de l'ordre dans 67% des situations.

### Typologie des violences



Il est à noter que le pourcentage concernant les violences sexuelles est certainement en dessous de la réalité car ces formes de violences sont les plus cachées, surtout lors des appels téléphoniques où cette question n'est pas toujours abordée.

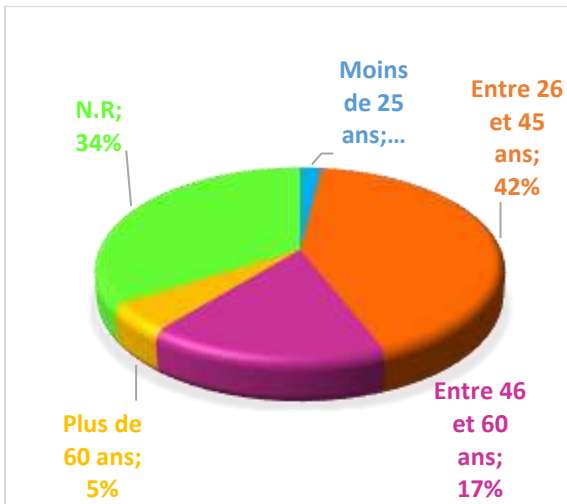


**Nombre d'enfants** : En 2018, l'association a permis la mise à l'abri de **129 enfants**. Par ailleurs selon les statistiques « appels », au moins **1028 enfants** ont pu évoluer dans un contexte de **violences conjugales**. (Ce chiffre est sans doute nettement inférieur à la réalité car le nombre d'enfants n'est pas toujours renseigné lors des appels téléphoniques.)

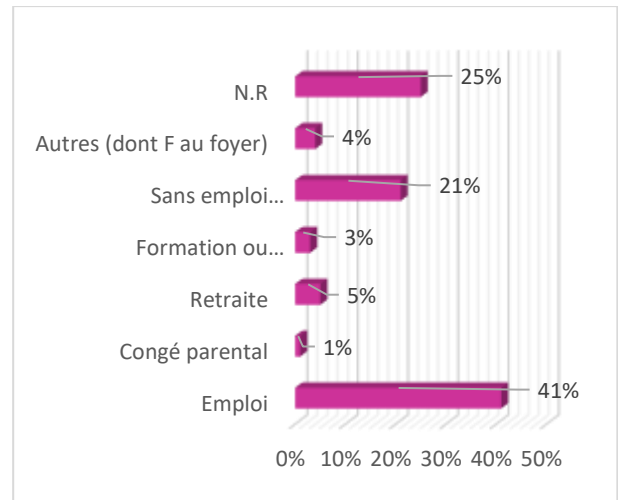
68% des femmes hébergées ont des enfants.

229 femmes victimes de violences ont été accueillies en 2018 par le CIDFF 85.

**L'âge des femmes**



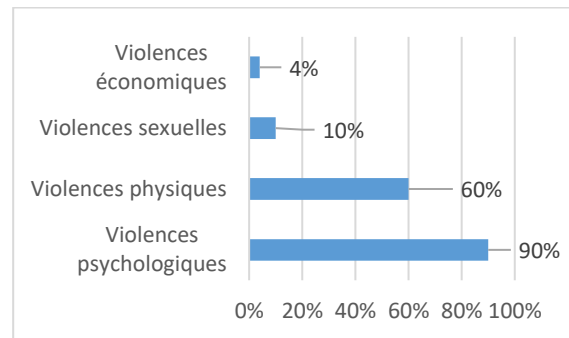
**Situation professionnelle**



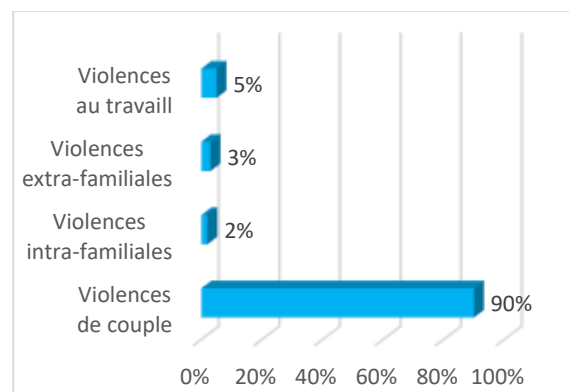
**Enfants à charge**

**76% des femmes victimes ont des enfants et 9% des femmes victimes de violences n'ont pas d'enfants à charge.**

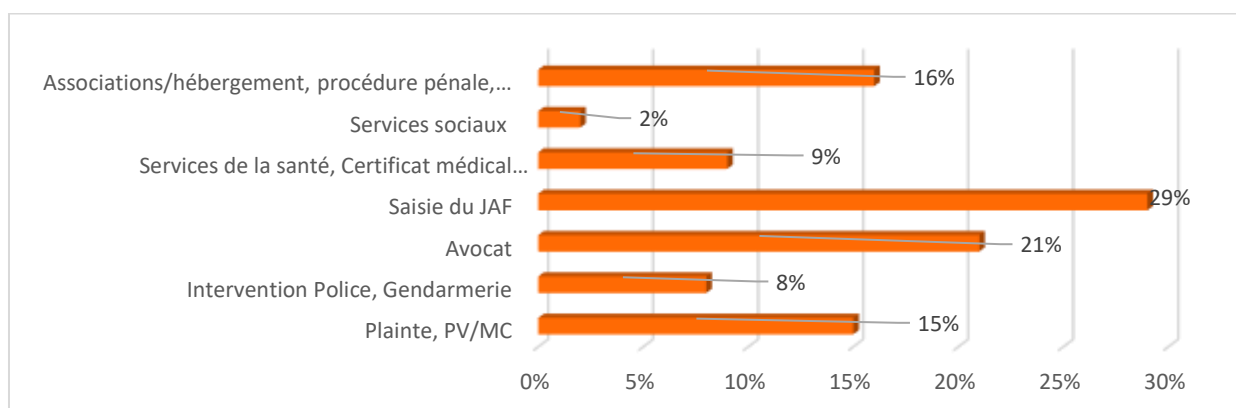
**Typologie des violences**



**Le cadre des violences**



## Démarches engagées/Orientations :



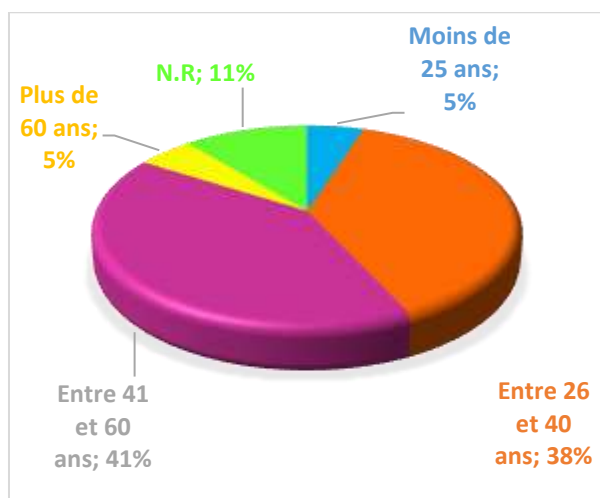
## Commentaires :

« Les violences psychologiques et physiques représentent respectivement 90% et 60% des formes de violences nommées. Nous avons pu relever en 2018 une augmentation des situations de violences conjugales en milieu rural. » CIDFF 85

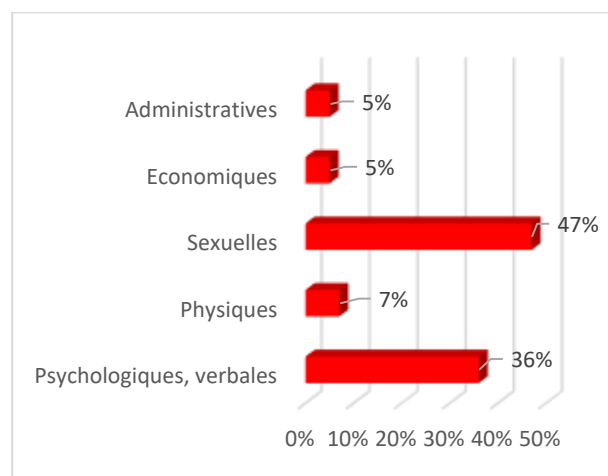
## Planning Familial 85

42 femmes ont été accueillies par le Planning familial.

### L'âge des femmes



### Typologie des violences



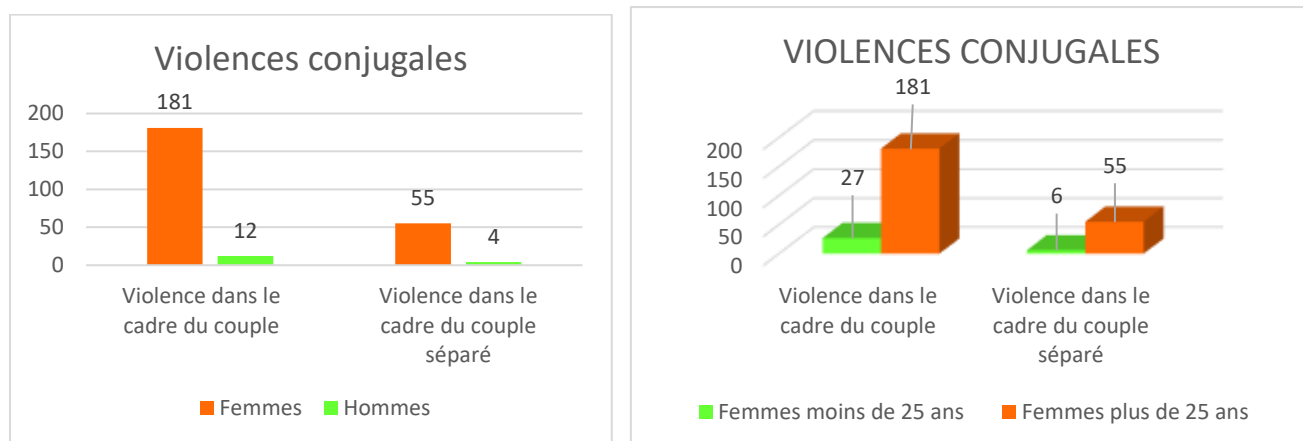
Les violences sont majoritairement sexuelles et psychologiques

## France victimes 85

### Cadre particulier des violences conjugales :

236 femmes ont été accueillies dans le cadre des violences.

(16 hommes).



### Concernant les statistiques de violences conjugales :

-sur 181 femmes victimes de violence dans le cadre du couple : 27 avaient moins de 25 ans

-sur les 55 femmes victimes de violence dans le cadre du couple séparé : 6 avaient moins de 25 ans.

### Information Téléphone Grave Danger :

En 2018 Il y a 5 évaluations à la demande du parquet de la roche Sur Yon qui ont abouti à chaque fois à la remise d'un TGD. (Les téléphones sont remis pour 6 mois en moyenne).

Pour rappel le parquet dispose de 6 téléphones.

De nombreux entretiens sont réalisés dans le cadre de ce dispositif.

1 seule victime a activé son téléphone à 3 reprises en 2018 dont 1 fois qui a été suivie d'une incarcération de l'ex conjoint suite à la décision du Juge d'Application des peines de révoquer partiellement le sursis avec mises à l'épreuve pour non-respect de contact avec madame.

	Nombre évaluation	Nombre de TGD remis
2016	4	1
2017	5	3
2018	5	5

**5 TGD remis en 2018**

## Police et Gendarmerie 85

Synthèse à partir des statistiques des services de Police et de Gendarmerie sur les violences faites aux femmes :

	2018		
	Police	Gendarmerie	Total
Homicides intrafamiliaux sur les femmes	0	0	0
Tentatives d'homicides intrafamiliaux	0	1	1
Violences intrafamiliales ayant entraîné la mort	0	0	0
Violences intrafamiliales ayant entraîné mutilation et infirmité	0	0	0
Violences intrafamiliales	166	529	695
dont violences conjugales	127	382	509
Viols sur femmes majeures	16	15	31
Viols sur femmes mineures	10	17	27
Agressions, harcèlement sexuel sur femmes majeures	23	4	27
Agressions, harcèlement sexuel sur femmes mineures	19	29	48
<b>TOTAL femmes majeures</b>	<b>195</b>	<b>471</b>	<b>666</b>
Homicides d'enfants de moins de 15 ans	0	0	0
Violences, mauvais traitements sur mineures de moins de 15 ans, abandons d'enfants	37	58	95
<b>Total femmes majeures + mineures de moins de 15 ans</b>	<b>232</b>	<b>529</b>	<b>761</b>
Violences intrafamiliales sur les femmes majeures et mineures en % H/F		75,25 %	
Réquisitions des services de police pour des violences intrafamiliales	impossible à déterminer	impossible à déterminer	
Interventions constatant des violences physiques intrafamiliales			

## CONCLUSION

---

Ce rapport inter départemental nous apporte la richesse des informations délivrées par les différentes structures. Il nous permet de connaître et de rendre visibles ces violences au travers des activités de chacune. Chaque structure ayant des items ou tranches d'âges différentes, il nous est impossible de réaliser une synthèse globale.

Ces chiffres constituent une tendance et révèlent l'activité des différents partenaires.

L'évolution des chiffres nous démontre que les femmes sont plus nombreuses à s'adresser aux structures et aux services de Police et de Gendarmerie. Cela ne nous démontre pas que les violences conjugales ont augmenté, elles existent, elles sont réelles et malheureusement elles ne sont pas toutes révélées.

Concernant les chiffres nous avons réalisé des ratios en lien avec la population féminine de chaque département. Si on fait le lien avec la démographie c'est en Sarthe (1,32%) que les demandes sont plus importantes avec ensuite la Loire Atlantique (0,99%), la Mayenne (0,95%), le Maine et Loire (0,69%) et la Vendée (0,56%).

Ces chiffres font apparaître que parmi les différentes formes de violences faites aux femmes, les violences recensées sont essentiellement des violences intra familiales et en particulier des violences conjugales. Les femmes victimes de violences sexistes hors de la famille n'ont peut-être pas encore trouvé de lieu ou déposer leur parole. Ces constats sont sans surprise et les violences conjugales par leur nombre et la gravité de leurs conséquences (à savoir les féminicides) restent une priorité dans la lutte contre les violences faites aux femmes.

### Perspectives et évolution :

En 2019 des orientations ont été validées par le comité de pilotage de l'observatoire :

- Réalisation d'un focus sur la santé des femmes victimes en 2020.
- réalisation d'une lettre trimestrielle
- Développement à terme d'un lieu « ressources » pour l'Observatoire.
- Elaboration progressive d'un partenariat avec les universités afin d'approfondir la connaissance des violences faites aux femmes sur nos territoires.



*Ce rapport a été réalisé par l'Union Régionale Solidarité Femmes des Pays de la Loire.*

URSF

35 Rue Saint Exupéry

49000 Angers

Tel : 07 61 21 81 86

[Ursf.paysdeloire@gmail.com](mailto:Ursf.paysdeloire@gmail.com)

Contact :

Marilyn LIRON

Chargée de mission Observatoire régional

[Solidaritefemmespaysdelaloire.fr](http://Solidaritefemmespaysdelaloire.fr)

